

S.N.G.N. ROMGAZ S.A.
SITUAȚII FINANCIARE INDIVIDUALE
PENTRU ANUL ÎNCHEIAT LA 31 DECEMBRIE 2012
ÎNTOCMITE ÎN CONFORMITATE CU
STANDARDELE INTERNAȚIONALE DE RAPORTARE FINANCIARĂ
ADOPTATE DE UNIUNEA EUROPEANA
ȘI RAPORTUL AUDITORULUI INDEPENDENT

CUPRINS

PAGINA

RAPORTUL AUDITORULUI INDEPENDENT	1 – 2
SITUAȚIA REZULTATULUI GLOBAL INDIVIDUAL	3
SITUAȚIA POZIȚIEI FINANCIARE INDIVIDUALE	4 - 5
SITUAȚIA MIȘCĂRILOR ÎN CAPITALUL PROPRIU INDIVIDUAL	6
SITUAȚIA FLUXURILOR DE TREZORERIE INDIVIDUALE	7 – 8
NOTE LA SITUAȚIILE FINANCIARE INDIVIDUALE	9 – 66

Catre Actionari,
S.N.G.N. ROMGAZ S.A.
Medias, Romania

RAPORTUL AUDITORULUI INDEPENDENT

Raport asupra situatiilor financiare individuale

- 1 Am auditat situatiile financiare individuale anexate ale societatii S.N.G.N. ROMGAZ S.A., care cuprind situatia individuala a pozitiei financiare la data de 31 decembrie 2012, situatia individuala a rezultatului global, situatia individuala a modificarilor capitalului propriu si situatia individuala a fluxurilor de trezorerie pentru exercitiul financiar incheiat la aceasta data si un sumar al politicilor contabile semnificative si alte note explicative.

Responsabilitatea conducerii pentru situatiile financiare individuale

- 2 Conducerea este responsabilă de întocmirea și prezentarea fidelă a acestor situații financiare individuale în conformitate cu Standardele Internationale de Raportare Financiara adoptate de Uniunea Europeana, și pentru acel control intern pe care conducerea îl consideră necesar pentru a permite întocmirea de situații financiare individuale care sunt lipsite de denaturări semnificative, cauzate fie de fraudă, fie de eroare.

Responsabilitatea auditorului

- 3 Responsabilitatea noastra este ca, pe baza auditului efectuat, sa exprimam o opinie asupra acestor situatii financiare individuale. Noi am efectuat auditul conform Standardelor Internationale de Audit. Aceste standarde cer ca noi sa respectam cerintele etice, sa planificam si sa efectuam auditul in vederea obtinerii unei asigurari rezonabile ca situatiile financiare individuale nu cuprind denaturari semnificative.
- 4 Un audit consta in efectuarea de proceduri pentru obtinerea probelor de audit cu privire la sumele si informatiile prezentate in situatiile financiare individuale. Procedurile selectate depind de rationamentul profesional al auditorului, incluzand evaluarea riscurilor de denaturare semnificativa a situatiilor financiare individuale, datorate fraudei sau erorii. In evaluarea acestor riscuri, auditorul ia in considerare controlul intern relevant pentru intocmirea si prezentarea fidela a situatiilor financiare individuale ale Societatii pentru a stabili procedurile de audit relevante in circumstantele date, dar nu si in scopul exprimarii unei opinii asupra eficientei controlului intern al Societatii. Un audit include, de asemenea, evaluarea gradului de adecvare a politicilor contabile folosite si rezonabilitatea estimarilor contabile elaborate de catre conducere, precum si evaluarea prezentarii situatiilor financiare individuale luate in ansamblul lor.

- 5 Consideram ca probele de audit pe care le-am obtinut sunt suficiente si adecvate pentru a constitui baza opiniei noastre de audit.

Opinia

- 6 În opinia noastră, situațiile financiare individuale prezintă cu fidelitate din toate punctele de vedere semnificative, poziția financiară individuala a S.N.G.N. ROMGAZ S.A. la 31 decembrie 2012, precum și performanța sa financiară individuala, fluxurile de trezorerie individuale pentru anul încheiat la această dată, în conformitate cu Standardele Internationale de Raportare Financiară adoptate de Uniunea Europeana.

Alte aspecte

- 7 Acest raport este adresat exclusiv actionarilor Societatii in ansamblu. Auditul nostru a fost efectuat pentru a putea raporta actionarilor acele aspecte pe care trebuie sa le raportam intr-un raport de audit financiar, si nu in alte scopuri. In masura permisa de lege, nu acceptam si nu ne asumam responsabilitatea decat fata de Societate si de actionarii acesteia, in ansamblu, pentru auditul nostru, pentru acest raport sau pentru opinia formata.

*Pentru semnatura, a se vedea
versiunea originala in limba engleza.*


Deloitte Audit SRL
Bucuresti, Romania
22 august 2013

SITUAȚIA REZULTATULUI GLOBAL INDIVIDUAL PENTRU ANUL ÎNCHEIAT LA 31 DECEMBRIE 2012

	Nota	Anul încheiat la 31 dec 2012 '000 RON	Anul încheiat la 31 dec 2011 '000 RON	Anul încheiat la 31 dec 2010 '000 RON
Cifra de afaceri	4	3.837.941	4.195.477	3.497.461
Costul mărfurilor vândute	6	(904.580)	(1.168.545)	(715.785)
Venituri din investiții	5	148.326	106.797	94.287
Alte câștiguri sau pierderi	7	(49.806)	76.596	(36.646)
Variația stocurilor		110.852	80.545	80.007
Materii prime și consumabile	6	(118.364)	(131.475)	(125.868)
Amortizare și depreciere	8	(606.114)	(703.384)	(840.006)
Cheltuieli cu personalul	9	(503.044)	(478.322)	(477.755)
Cheltuieli financiare	10	(24.233)	(24.705)	(27.463)
Cheltuieli de explorare	14	(193.304)	(186.868)	(126.209)
Alte cheltuieli	11	(435.705)	(505.728)	(906.189)
Alte venituri	4	133.672	82.074	106.372
Profit înainte de impozitare		1.395.641	1.342.462	522.206
Cheltuiala cu impozitul pe profit	12	(276.462)	(154.767)	(177.739)
Profitul anului		1.119.179	1.187.695	344.467
Nr. mediu de acțiuni		38.303.838	38.303.838	38.303.838
Rezultatul pe acțiune de baza și diluat		0,0292	0,031	0,009
Rezultatul global al anului		1.119.179	1.187.695	344.467

Situațiile financiare individuale au fost aprobate de Consiliul de Administrație pentru a fi emise la 22 august 2013.


 Virgil Metea
 General Manager


 Lucia Ionascu
 Economic Director

SITUAȚIA POZIȚIEI FINANCIARE INDIVIDUALE LA 31 DECEMBRIE 2012

	Nota	31 dec 2012 '000 RON	31 dec 2011 '000 RON	31 dec 2010 '000 RON
Active				
Active imobilizate				
Imobilizări corporale	13	5.880.770	6.364.469	6.534.469
Alte imobilizări necorporale	15	230.704	117.504	189.309
Asociați	26	7.614	7.084	7.337
Creanțe comerciale și alte creanțe	17a	52.646	145.350	92.053
Alte active financiare	27, 31 29,	1.646	900	900
Alte active imobilizate	17b	16.926	8.572	-
Total active imobilizate		6.190.306	6.643.879	6.824.068
Active circulante				
Stocuri	16	507.849	451.241	1.084.461
Creanțe comerciale și alte creanțe	17a	906.806	930.760	860.337
Alte active financiare	31	928.235	1.090.101	203.693
Alte active	17b	132.434	165.689	93.786
Numerar și echivalente de numerar	30	1.739.330	1.428.649	808.335
Total active circulante		4.214.654	4.066.440	3.050.612
Total active		10.404.960	10.710.319	9.874.680
Capitaluri și datorii				
Capital și rezerve				
Capital emis	18	1.890.297	1.890.297	1.890.297
Rezerve	19	1.773.651	1.680.547	1.602.021
Rezultatul reportat		5.680.812	5.592.775	5.190.342
Total capitaluri		9.344.760	9.163.619	8.682.660
Datorii pe termen lung				
Provizioane pentru pensii	21	63.785	53.627	52.773
Datorii privind impozitul amânat	12	257.835	266.159	400.310
Provizioane	21	164.515	253.387	211.573
Total datorii pe termen lung		486.135	573.173	664.656

Notele atașate fac parte integrantă din aceste situații financiare.
Aceasta este o traducere liberă a versiunii originale din limba engleză.

SITUAȚIA POZIȚIEI FINANCIARE INDIVIDUALE LA 31 DECEMBRIE 2012

	Nota	<u>31 dec 2012</u>	<u>31 dec 2011</u>	<u>31 dec 2010</u>
Datorii pe termen scurt				
Datorii comerciale și alte datorii	22	292.685	638.688	286.144
Împrumuturi	20	-	6.803	13.230
Datorii cu impozitul pe profit curent		68.044	79.133	55.036
Provizioane	21	28.735	20.130	27.132
Alte datorii	22	184.601	228.773	145.822
Total datorii pe termen scurt		<u>574.065</u>	<u>973.527</u>	<u>527.364</u>
Total datorii		<u>1.060.200</u>	<u>1.546.700</u>	<u>1.192.020</u>
Total capitaluri și datorii		<u>10.404.960</u>	<u>10.710.319</u>	<u>9.874.680</u>

Situațiile financiare individuale au fost aprobate de Consiliul de Administrație pentru a fi emise la 22 august 2013.


Virgil Metea
 General Manager


Lucia Ionascu
 Economic Director

SITUAȚIA INDIVIDUALĂ A MODIFICĂRILOR ÎN CAPITALUL PROPRIU
PENTRU ANUL ÎNCHEIAT LA 31 DECEMBRIE 2012

	Capital social '000 RON	Rezerva legală '000 RON	Alte rezerve '000 RON	Rezultatul reportat *) '000 RON
Sold la 1 ianuarie 2012	1.890.297	76.607	1.603.940	5.592.775
Rezultatul global al anului	-	-	-	1.119.179
Dividende plătite	-	-	-	(938.038)
Transfer la alte rezerve	-	-	93.104	(93.104)
Sold la 31 decembrie 2012	1.890.297	76.607	1.697.044	5.680.812
Sold la 1 ianuarie 2011	1.890.297	76.607	1.525.414	5.190.342
Rezultatul global al anului	-	-	-	1.187.695
Dividende plătite	-	-	-	(706.736)
Transfer la alte rezerve	-	-	78.526	(78.526)
Sold la 31 decembrie 2011	1.890.297	76.607	1.603.940	5.592.775
Sold la 1 ianuarie 2010	1.890.297	76.607	1.525.414	5.431.682
Rezultatul global al anului	-	-	-	344.467
Dividende plătite	-	-	-	(585.806)
Sold la 31 decembrie 2010	1.890.297	76.607	1.525.414	5.190.342

Dividendul pe acțiune în anul 2012 a fost de 0.024 mii RON (2011: 0.018 mii RON; 2010: 0.015 mii RON).


*) A se vedea, de asemenea, nota 3 și nota 18.

Situațiile financiare individuale au fost aprobate de Consiliul de Administrație pentru a fi emise la 22 august 2013.

Virgil Metea
General Manager



Lucia Ionascu
Economic Director



Notele atașate fac parte integrantă din aceste situații financiare.
Aceasta este o traducere liberă a versiunii originale din limba engleză.

SITUAȚIA INDIVIDUALĂ A FLUXURILOR DE TREZORERIE PENTRU ANUL ÎNCHEIAT LA 31 DECEMBRIE 2012

	Anul încheiat la 31 dec 2012	Anul încheiat la 31 dec 2011	Anul încheiat la 31 dec 2010
	'000 RON	'000 RON	'000 RON
Fluxuri de trezorerie din activități operaționale			
Profitul net al anului	1.119.179	1.187.695	344.467
Ajustări pentru:			
Cheltuiala cu impozitul pe profit	276.462	154.767	177.739
Cheltuiala cu dobanda	562	1.097	1.673
Efectul trecerii timpului asupra provizionului de dezafectare	23.671	23.608	25.790
Venit din dobândă	(148.326)	(106.797)	(94.287)
Pierdere/(Câștig) din vânzarea de imobilizări	15.741	4.886	(21.178)
Variația provizionului de dezafectare recunoscută în rezultatul perioadei, cu excepția efectului trecerii timpului	(27.414)	(16.296)	(3.659)
Variația altor provizioane	20.377	4.960	6.687
Deprecierea activelor de explorare	(81.696)	22.189	134.125
Proiecte de explorare anulate	193.304	186.868	126.209
Deprecierea imobilizărilor corporale	45.470	6.001	6.237
Amortizare	642.340	675.194	699.644
Deprecierea de investiții în asociați	-	3.391	-
Pierderi din creanțe comerciale și alte creanțe	134.707	(81.390)	56.926
Creanțe reactivate	(115.824)	(100)	(1)
Variația ajustărilor de depreciere a stocurilor	-	(8.434)	(494)
	2.098.553	2.057.639	1.459.878
Mișcări în capitalul circulant:			
(Creștere)/Scădere stocuri	(56.608)	641.654	(26.140)
(Creștere)/Scădere creanțe comerciale și alte creanțe	89.070	(318.195)	(283.349)
Creștere/(Scădere) datorii comerciale și alte datorii	(382.836)	659.057	301.369
Numerar generat din activități operaționale	1.748.179	3.040.155	1.451.758
Dobânzi plătite	(651)	(1.178)	(1.721)
Impozit pe profit plătit	(295.874)	(264.821)	(246.964)


Notele atașate fac parte integrantă din aceste situații financiare.
Aceasta este o traducere liberă a versiunii originale din limba engleză.

SITUAȚIA INDIVIDUALĂ A FLUXURILOR DE TREZORERIE PENTRU ANUL ÎNCHEIAT LA 31 DECEMBRIE 2012

	Anul încheiat la 31 dec 2012 <u>'000 RON</u>	Anul încheiat la 31 dec 2011 <u>'000 RON</u>	Anul încheiat la 31 dec 2010 <u>'000 RON</u>
Numerar net generat din/(utilizat în) activități operaționale	1.451.654	2.774.156	1.203.073
Fluxuri de numerar din activități de investiții			
Achiziționarea de investiții în entități asociate	(530)	(3.138)	(700)
Scăderea/(Creșterea) altor active financiare	178.593	(873.040)	(47,151)
Dobânzi încasate	130.618	93.204	102,996
Încasări din vânzarea de imobilizări	793	1.008	48,028
Împrumuturi acordate către asociați	(8.119)	(8.347)	
Plăți pentru achiziția de imobilizări	(283.137)	(357.898)	(540,456)
Plăți pentru achiziția de active de explorare	(214.439)	(292.549)	(367,927)
Numerar net (utilizat în)/generat din activități de investiții	(196.221)	(1.440.760)	(805.210)
Fluxuri de numerar din activități de finanțare			
Rambursări ale sumelor împrumutate	(6.714)	(6.346)	(4.544)
Dividende plătite	(938.038)	(706.736)	(585.807)
Numerar (utilizat)/generat în activități de finanțare	(944.752)	(713.082)	(590.351)
Creștere/(descreștere) netă de numerar și echivalente de numerar	310.681	620.314	(192.488)
Numerar și echivalente de numerar la începutul anului	1.428.649	808.335	1.000.823
Numerar și echivalente de numerar la sfârșitul anului	1.739.330	1.428.649	808.335

Situațiile financiare individuale au fost aprobate de Consiliul de Administrație pentru a fi emise la 22 august 2013.


 Virgil Metea
 General Manager


 Lucia Ionascu
 Economic Director

**NOTE EXPLICATIVE LA SITUAȚIILE FINANCIARE INDIVIDUALE
PENTRU ANUL ÎNCHEIAT LA 31 DECEMBRIE 2012**

1. INFORMAȚII GENERALE

Informații cu privire la prezentarea Romgaz SA, "Societatea"

Sectorul de gaze din România a fost reorganizat în conformitate cu Hotărârea de Guvern 575 publicată în Monitorul Oficial la 27 iunie 2001.

Societatea Comercială de Explorare și Producție a Gazelor Naturale "Exprogaz" S.A. a fuzionat cu Societatea Națională de Depozitare Subterană a Gazelor Naturale "Depogaz" S.A. – noua entitate numindu-se Societatea Națională de Gaze Naturale "Romgaz" SA, înregistrată ca societate pe acțiuni în conformitate cu legislația în vigoare în România. S.N.G.N. Romgaz S.A. a preluat toate drepturile și obligațiile, personalul și toate contractele în derulare de la cele două societăți care au fuzionat. Ministerul Economiei și Comerțului, ca reprezentant al statului român, este acționar la S.N.G.N. Romgaz S.A. alături de Fondul Proprietatea S.A.

Romgaz S.A. are ca activitate principală:

1. cercetarea geologică pentru descoperirea rezervelor de gaze naturale, țigeti și condensat;
2. exploatarea, producția și valorificarea, inclusiv prin comercializare, a resurselor minerale;
3. producția de gaze naturale pentru:
 - asigurarea continuității fluxului de înmagazinare;
 - consumul tehnologic;
 - livrarea în sistemul de transport;
4. depozitarea subterană a gazelor naturale;
5. punerea în producție, intervenții, reparații capitale la sondele ce echipează depozitele, precum și la sondele de extracție a gazelor naturale, pentru activitatea proprie și pentru terți.

2. PRINCIPALELE POLITICI CONTABILE

Declarația de conformitate

Situațiile financiare individuale ale Societății au fost întocmite în conformitate cu prevederile Standardelor Internaționale de Raportare Financiară adoptate de Uniunea Europeană (IFRS). În scopul întocmirii acestor situații financiare, moneda funcțională a Societății este considerată a fi leul românesc (RON). IFRS adoptate de UE diferă în anumite privințe de la IFRS emise de IASB, cu toate acestea, diferențele nu au niciun efect asupra situațiilor financiare individuale ale Societății pentru anii prezenți.

Pentru toate perioadele de până la și inclusiv anul încheiat la 31 decembrie 2012, S.N.G.N. ROMGAZ S.A. a întocmit situațiile financiare individuale în conformitate cu principiile contabile generale acceptate (standardele locale), reprezentate de Ordinul Ministerului Finanțelor nr. 3055/2009, pentru anii 2012, 2011 și 2010. Acesta este primul set de situații financiare individuale ale Societății întocmite în conformitate cu IFRS adoptate de UE. La Nota 3 sunt prezentate informații despre modul în care Societatea a adoptat IFRS.

Bazele contabilizării

Situațiile financiare individuale au fost întocmite pe baza principiului continuității activității, conform convenției costului istoric ajustat la efectele hiperinflației până la 31 decembrie 2003 pentru capitalul social. Pentru elementele de imobilizări corporale societatea a ales metoda costului presupus, permisă de IFRS 1. Costul presupus la 1 ianuarie 2010 a fost determinat pe baza unui raport de evaluare întocmit de un evaluator independent. Aceste situații financiare au fost întocmite pe baza evidențelor contabile statutare elaborate de Societate în conformitate cu principiile contabile din România, care au fost ajustate pentru a se conforma cu IFRS. Principalele politici contabile sunt prezentate mai jos.

**NOTE EXPLICATIVE LA SITUAȚIILE FINANCIARE INDIVIDUALE
PENTRU ANUL ÎNCHEIAT LA 31 DECEMBRIE 2012**

2. PRINCIPALELE POLITICI CONTABILE (continuare)

Bazele contabilizării (continuare)

Contabilitatea este ținută în limba română și în moneda națională. Elementele incluse în aceste situații financiare individuale sunt exprimate în lei românești și au fost întocmite pe baza principiului continuității activității.

Societatea a întocmit situații financiare individuale având în vedere că nu deține filiale și a încorporat societățile asociate, entități asupra cărora Societatea exercită influență semnificativă, prin metoda punerii în echivalență. Influența semnificativă este puterea de a participa la luarea deciziilor de politică financiară și de exploatare ale societății în care este detinută investiția, dar care nu reprezintă controlul sau controlul comun asupra politicilor respective. Când este necesar, sunt operate ajustări asupra situațiilor financiare ale asociaților pentru a adapta politicile lor contabile la politicile contabile folosite de către Societate.

Aceste situații financiare individuale au fost întocmite în scopuri generale, pentru uzul persoanelor care cunosc prevederile Standardelor Internaționale de Raportare Financiară adoptate de UE; ele nu reprezintă situații financiare cu scop special pentru procesul de listare sau pentru alte scopuri specifice. În consecință, aceste situații financiare individuale nu trebuie considerate ca unica sursă de informații de către un potențial investitor sau de către alt utilizator în vederea realizării unei tranzacții specifice.

Entități asociate

O entitate asociată este o societate asupra căreia Societatea exercită o influență semnificativă prin participarea la luarea deciziilor de politică financiară și operațională ale entității în care s-a investit. Rezultatele, activele și datoriile entității asociate sunt încorporate în situațiile financiare individuale folosind metoda punerii în echivalență.

Asociații în participațiune

O asociere în participațiune este o înțelegere contractuală prin care Societatea și alte părți întreprind o activitate economică supusă controlului comun, adică atunci când deciziile privind politicile financiare și de exploatare legate de activitățile asociației în participațiune necesită acordul unanim al părților ce împart controlul.

În cazul în care Societatea își desfășoară în mod direct activitățile sale în temeiul acordurilor de asociere în participațiune, partea Societății în activele și pasivele controlate în comun și generate în comun cu alți asociați, sunt recunoscute în situațiile financiare ale entității în cauză și clasificate în funcție de natura lor. Datoriile și cheltuielile suportate în mod direct cu privire la interesele în activele controlate în comun sunt contabilizate pe baza contabilității de angajamente. Veniturile din vânzarea sau utilizarea părții Societății din producția generată de activele controlate în comun, și partea din cheltuielile comune, sunt recunoscute atunci când este probabil că beneficiile economice asociate tranzacțiilor vor genera fluxuri către sau dinspre Societate, iar valoarea acestora poate fi evaluată în mod credibil.

Standardele și Interpretările valabile în perioada curentă

Următoarele amendamente la standardele existente emise de către Comisia Standardelor Internaționale de Contabilitate (IASB) și adoptate de către UE sunt valabile pentru anul curent:

- Amendamente la IFRS 7 "Instrumente financiare – informații de furnizat – transferul activelor financiare" (aplicabil perioadelor anuale începând cu sau după 1 iulie 2011),

Adoptarea acestor amendamente la standardele existente nu a dus la modificări ale politicilor contabile ale Societății.

**NOTE EXPLICATIVE LA SITUAȚIILE FINANCIARE INDIVIDUALE
PENTRU ANUL ÎNCHEIAT LA 31 DECEMBRIE 2012**

2. PRINCIPALELE POLITICI CONTABILE (continuare)

Standarde și Interpretări emise de IASB și adoptate de UE dar care nu sunt încă în vigoare

La data aprobării acestor situații financiare următoarele standarde, revizuirii și interpretări adoptate de UE au fost emise, dar nu sunt încă în vigoare:

- IFRS 10 “Situații financiare consolidate”, adoptat de UE pe 11 decembrie 2012 (aplicabil perioadelor anuale începând cu sau după 1 ianuarie 2014);
- IFRS 11 “Angajamente comune”, adoptat de UE pe 11 decembrie 2012 (aplicabil perioadelor anuale începând cu sau după 1 ianuarie 2014),
- IFRS 12 “Prezentarea intereselor existente în alte entități”, adoptat de UE pe 11 decembrie 2012 (aplicabil perioadelor anuale începând cu sau după 1 ianuarie 2014),
- IFRS 13 “Evaluarea la valoarea justă”, adoptat de UE pe 11 decembrie 2012 (aplicabil perioadelor anuale începând cu sau după 1 ianuarie 2013),
- IAS 27 (modificat în 2011) “Situații financiare individuale”, adoptat de UE pe 11 decembrie 2012 (aplicabil perioadelor anuale începând cu sau după 1 ianuarie 2014),
- IAS 28 (modificat în 2011) “Investiții în entități asociate și asocieri în participațiune”, adoptat de UE pe 11 decembrie 2012 (aplicabil perioadelor anuale începând cu sau după 1 ianuarie 2014),
- Amendamente la IFRS 1 “Adoptarea pentru prima dată a IFRS” – Hiperinflație severă și renunțarea la datele fixe pentru entitățile care adoptă pentru prima dată IFRS, adoptat de UE pe 11 decembrie 2012 (aplicabil perioadelor anuale începând cu sau după 1 ianuarie 2013),
- Amendamente la IFRS 1 “Adoptarea pentru prima dată a IFRS” – Împrumuturi guvernamentale, adoptat de UE pe 4 martie 2013 (aplicabil perioadelor anuale începând cu sau după 1 ianuarie 2013),
- Amendamente la IFRS 7 “Instrumente financiare – informații de furnizat” – compensarea activelor financiare și datoriilor financiare, adoptat de UE pe 13 decembrie 2012 (aplicabil perioadelor anuale începând cu sau după 1 ianuarie 2013),
- Amendamente la IFRS 10 “Situații financiare consolidate”, IFRS 11 “Aranjamente comune” și IFRS 12 “Prezentarea intereselor existente în alte entități” – Ghid pentru Tranziție, adoptat de UE pe 4 aprilie 2013 (aplicabil perioadelor anuale începând cu sau după 1 ianuarie 2014),
- Amendamente la IAS 1 “Prezentarea Situațiilor Financiare” – Prezentarea altor elemente din rezultatul global, adoptat de UE pe 5 iunie 2012 (aplicabile perioadelor anuale începând cu sau după 1 iulie 2012),
- Amendamente la IAS 12 “Impozitul pe profit” – impozitul pe profit amânat: recuperarea activelor de bază”, adoptat de UE pe 11 decembrie 2012 (aplicabil perioadelor anuale începând cu sau după 1 ianuarie 2013),
- Amendamente la IAS 19 “Beneficiile angajaților” – Îmbunătățiri aduse contabilității pentru beneficiile post-angajare, adoptat de UE pe 5 iunie 2012 (aplicabil perioadelor anuale începând cu sau după 1 ianuarie 2013),
- Amendamente la IAS 32 “Instrumente financiare: prezentare” - Compensarea activelor financiare și datoriilor financiare adoptat de UE pe 13 decembrie 2012 (aplicabil perioadelor anuale începând cu sau după 1 ianuarie 2014),
- Amendamente la diferite standarde “Îmbunătățiri ale IFRS-urilor (2012)” care rezultă din proiectul de îmbunătățire anuală a IFRS publicat în 17 mai 2012 (IFRS 1, IAS 1, IAS 16, IAS 32, IAS 34) în primul rând cu scopul de a înlătura inconsecvențele și de a clarifica formularea, adoptat de UE pe 27 martie 2013 (amendamentele vor fi aplicate pentru perioadele anuale care încep la sau după 1 ianuarie 2013),
- IFRIC 20 “Costurile de decopertare efectuate în faza de producție a unei mine de suprafață”, adoptat de UE pe 11 decembrie 2012 (aplicabil perioadelor anuale începând cu sau după 1 ianuarie 2013).

**NOTE EXPLICATIVE LA SITUAȚIILE FINANCIARE INDIVIDUALE
PENTRU ANUL ÎNCHEIAT LA 31 DECEMBRIE 2012**

2. PRINCIPALELE POLITICI CONTABILE (continuare)

Standarde și Interpretări emise de IASB dar care nu au fost încă adoptate de UE

În prezent, IFRS adoptate de UE nu diferă semnificativ de la regulamentele adoptate de Comisia Standardelor Internaționale de Contabilitate (IASB), cu excepția următoarelor standarde, amendamente la standardele și interpretările existente, care nu au fost aprobate pentru a fi utilizate la data publicării situațiilor financiare:

- IFRS 9 "Instrumente financiare" (aplicabil perioadelor anuale începând cu sau după 1 ianuarie 2015),
- Amendamente la IFRS 9 "Instrumente financiare" și IFRS 7 "Instrumente financiare – informații de furnizat" – Data intrării în vigoare obligatorie și informații de furnizat cu privire la tranziție;
- Amendamente la IFRS 10 "Situații financiare consolidate", IFRS 12 "Prezentarea intereselor existente în alte entități" și IAS 27 "Situații financiare separate" – Entități de investiții (aplicabil perioadelor anuale începând cu sau după 1 ianuarie 2014),
- Amendamente la IAS 36 "Deprecierea activelor" - Prezentarea valorii recuperabile pentru active nefinanciare (aplicabil perioadelor anuale începând cu sau după 1 ianuarie 2014),
- Amendamente la IAS 39 "Instrumente financiare: recunoaștere și evaluare" - Novație de instrumente derivate și continuarea contabilității de acoperire (aplicabil perioadelor anuale începând cu sau după 1 ianuarie 2014),
- IFRIC 21 "Contribuții" (aplicabil perioadelor anuale începând cu sau după 1 ianuarie 2014).

Societatea anticipează că adoptarea acestor standarde, amendamente la standardele și interpretările existente nu va avea niciun efect semnificativ asupra situațiilor financiare individuale ale Societății în perioada inițială de aplicare.

În același timp, contabilitatea de acoperire în ceea ce privește portofoliul de active și datorii financiare, ale căror principii nu au fost adoptate de UE, este încă nereglementată.

Conform estimărilor Societății, aplicarea contabilității de acoperire pentru portofoliul de active sau datorii financiare în conformitate cu IAS 39: "Instrumente Financiare: Recunoaștere și Evaluare", nu ar avea un efect semnificativ asupra situațiilor financiare, dacă ar fi aplicate la data bilanțului.

Recunoașterea veniturilor

Veniturile se referă la bunurile vândute (gaz) și la serviciile furnizate.

Veniturile din vânzarea de bunuri sunt recunoscute atunci când toate condițiile de mai jos sunt îndeplinite:

- Societatea a transferat cumpărătorului riscurile și avantajele semnificative ce decurg din proprietatea asupra bunurilor,
- Societatea nu mai gestionează bunurile vândute la nivelul la care ar fi făcut-o în cazul deținerii în proprietate a acestora și nici nu mai deține controlul efectiv asupra lor,
- Mărimea veniturilor poate fi evaluată în mod credibil,
- Este probabil ca beneficiile economice asociate tranzacției vor fi generate către societate, și costurile tranzacției pot fi evaluate în mod credibil.

Veniturile aferente serviciilor furnizate sunt recunoscute pe baza stadiului de finalizare, procentual din veniturile totale aferente contractului de prestări servicii, procentul fiind determinat ca raport dintre totalul serviciilor prestate până la data bilanțului și totalul serviciilor care trebuie prestate.

**NOTE EXPLICATIVE LA SITUAȚIILE FINANCIARE INDIVIDUALE
PENTRU ANUL ÎNCHEIAT LA 31 DECEMBRIE 2012**

2. PRINCIPALELE POLITICI CONTABILE (continuare)

Recunoașterea veniturilor (continuare)

Veniturile din redevențe sunt recunoscute pe baza principiilor contabilității de angajamente în conformitate cu substanța contractelor aferente.

Veniturile din dobânzi sunt recunoscute periodic, în mod proporțional, pe măsura generării venitului, conform contabilității de angajamente.

Dividendele sunt recunoscute ca și venituri în momentul în care se stabilește dreptul legal de a primi aceste sume.

Valute

Moneda funcțională este moneda mediului economic de baza în care Societatea operează și este moneda în care Societatea generează fluxuri de trezorerie. Societatea operează în România și are leul românesc (RON) ca moneda funcțională.

În întocmirea situațiilor financiare individuale ale Societății, tranzacțiile în alte monede (valute) decât moneda funcțională sunt înregistrate la cursul de schimb în vigoare la data tranzacțiilor. La data fiecărui bilanț contabil, elementele monetare denumite în valută sunt convertite la cursurile de schimb în vigoare la data bilanțului contabil.

Elementele nemonetare care sunt măsurate la cost istoric într-o monedă străină nu sunt reconvertite.

Diferențele de schimb sunt recunoscute în contul de profit și pierdere în perioada în care apar.

Beneficiile angajaților

(1) Beneficii acordate la pensionare

În cursul normal al activității, Societatea face plăți către statul român în contul angajaților săi la ratele statutare. Toți angajații Societății sunt membri ai planului de pensii al statului român. Aceste costuri sunt recunoscute în situația rezultatului global odată cu recunoașterea salariilor.

În baza contractului colectiv de muncă, Societatea este obligată să plătească salariaților săi în momentul pensionării un multiplicator al salariului brut, funcție de vechimea în Societate, condițiile de muncă etc. În acest sens, Societatea a înregistrat un provizion pentru beneficii la pensionare. Acest provizion a fost calculat după metode actuariale pe baza estimării salariului mediu, a numărului mediu de salarii de plată la pensionare, a estimării perioadei când acestea vor fi plătite și a fost adus la valoare prezenta folosind un factor de actualizare bazat pe dobânda aferentă unor investiții cu grad maxim de siguranță (titluri de stat).

Societatea nu operează nici un alt plan de pensii sau de beneficii după pensionare și, deci, nu are niciun alt fel de alte obligații referitoare la pensii.

(2) Participarea salariaților la profit

Pentru anii 2012, 2011 și 2010, Societatea a înregistrat o cheltuială cu o datorie aferentă fondului de participare al salariaților la profit în conformitate cu legislația în vigoare.

Obligațiile referitoare la fondul de participare al salariaților la profit se vor deconta în mai puțin de un an și sunt măsurate la sumele care urmează a fi plătite în momentul decontării.

**NOTE EXPLICATIVE LA SITUAȚIILE FINANCIARE INDIVIDUALE
PENTRU ANUL ÎNCHEIAT LA 31 DECEMBRIE 2012**

2. PRINCIPALELE POLITICI CONTABILE (continuare)

Provizioane

Provizioanele sunt recunoscute în momentul în care Societatea are o obligație legală sau implicită rezultată din evenimente trecute, când pentru decontarea obligației este necesară o ieșire de resurse care încorporează beneficii economice și când poate fi făcută o estimare credibilă în ceea ce privește valoarea obligației.

Provizioane pentru dezafectarea sondelor și refacerea terenurilor afectate de activitatea de exploatare a resurselor de gaze naturale

Datoriile pentru costurile de dezafectare sunt recunoscute în momentul în care Societatea are obligația de a abandona o sondă, sau de a demonta și elimina o instalație sau un element al unei instalații și pentru a restaura locul unde este localizată, atunci când poate fi făcută o estimare rezonabilă a acestei datorii.

Societatea a înregistrat un provizion pentru dezafectarea sondelor și refacerea terenurilor folosite în activitatea de exploatare a zăcămintelor naturale și pentru redarea acestora în circuitul economic. Acest provizion a fost calculat pe baza estimării costurilor viitoare determinate în funcție de condițiile și cerințele locale și a fost adus la valoare prezenta folosind un factor de actualizare bazat pe dobânda aferentă unor investiții cu grad maxim de siguranță (titluri de stat).

Un element corespondent de imobilizare corporală cu o valoare echivalentă cu cea a provizionului este, de asemenea, recunoscut. Acesta este amortizat ulterior, ca parte componentă a imobilizării corporale.

Societatea aplică IFRIC 1 pentru modificările obligațiilor de dezafectare, restaurare și datoriilor similare.

Modificarea provizionului pentru dezafectarea sondelor este înregistrată după cum urmează:

- a. Cu condiția îndeplinirii criteriilor specificate la punctul b), modificările provizionului vor fi capitalizate sau scăzute din costul activului în perioada respectivă;
- b. Valoarea dedusă din costul activului nu trebuie să depășească valoarea netă contabilă a acestuia. Dacă diminuarea provizionului este mai mare decât valoarea netă contabilă a activului, diferența va fi recunoscută în contul de profit și pierdere.
- c. În cazul în care ajustarea duce la o mărire a costului unui activ, Societatea va lua în considerare dacă acesta este un indiciu că noua valoare contabilă a activului poate să nu fie complet recuperabilă. Dacă un astfel de indiciu există, Societatea testează activul pentru depreciere, estimându-i valoarea recuperabilă și contabilizează orice pierdere din depreciere.

Odată ce activul aferent a ajuns la finalul duratei de viață utilă, toate modificările ulterioare ale datoriei vor fi recunoscute în contul de profit și pierdere în anul în care au loc.

Efectul trecerii timpului asupra ratei de actualizare este recunoscut anual în contul de profit și pierdere ca și cheltuiala financiară.

Impozitarea

Cheltuiala cu impozitul pe profit reprezintă suma impozitului curent și a impozitului amânat.

Impozitul curent

Impozitul curent se bazează pe profitul impozabil al anului. Profitul impozabil diferă de profitul raportat în contul de profit și pierdere, deoarece exclude elementele de venituri și cheltuieli care sunt impozitabile sau deductibile în alți ani și exclude de asemenea elementele care nu sunt niciodată impozabile sau deductibile. Datoria Societății privind impozitul curent este calculată utilizând ratele de impozitare în vigoare sau aflate în mod substanțial în vigoare la data bilanțului contabil.

**NOTE EXPLICATIVE LA SITUAȚIILE FINANCIARE INDIVIDUALE
PENTRU ANUL ÎNCHEIAT LA 31 DECEMBRIE 2012**

2. PRINCIPALELE POLITICI CONTABILE (continuare)

Impozitarea (continuare)

Impozitul amânat

Impozitul amânat este recunoscut asupra diferențelor dintre valoarea contabilă a activelor și datoriilor din situațiile financiare și bazele corespunzătoare de impozitare utilizate în calculul profitului impozabil și este determinat utilizând metoda pasivului bilanțier. Datoriile cu impozitul amânat sunt în general recunoscute pentru toate diferențele impozabile temporare, iar activul de impozit amânat este în general recunoscut pentru toate diferențele temporare deductibile în măsura în care este probabil să existe profituri impozabile asupra cărora să poată fi utilizate acele diferențe temporare deductibile. Astfel de active și datorii nu sunt recunoscute dacă diferența temporară provine din fondul comercial sau din recunoașterea inițială (alta decât dintr-o combinație de întreprinderi) a altor active și datorii într-o tranzacție care nu afectează nici profitul impozabil și nici profitul contabil.

Datoriile cu impozitul amânat sunt recunoscute pentru diferențele temporare impozabile aferente investițiilor în asociații și intereselor în asociațiile în participațiune, cu excepția cazurilor în care Societate este în măsură să controleze stornarea diferenței temporare și este probabil ca diferența temporară să nu fie stornată în viitorul previzibil. Impozitul amânat activ provenit din diferențele temporare deductibile asociate cu astfel de investiții și interese sunt recunoscute numai în măsura în care este probabil să existe suficiente profituri impozitabile asupra cărora să se utilizeze beneficiile aferente diferențelor temporare și se estimează că vor fi reversate în viitorul apropiat.

Valoarea contabilă a activelor cu impozitul amânat este revizuită la data fiecărui bilanț contabil și este redusă în măsura în care nu mai este probabil să existe suficiente profituri impozabile pentru a permite recuperarea integrală sau parțială a activului.

Activele și datoriile cu impozitul amânat sunt măsurate la ratele de impozitare estimate a fi aplicate în perioada în care datoria este decontată sau activul este realizat, pe baza ratelor de impozitare (și a legilor fiscale) în vigoare sau intrate în vigoare în mod substanțial până la data bilanțului contabil. Evaluarea activelor și datoriilor cu impozitul amânat reflectă consecințele fiscale ale modului în care Societatea estimează, la data raportării, că va recupera sau va deconta valoarea contabilă a activelor și datoriilor sale.

Activele și datoriile cu impozitul amânat sunt compensate atunci când există un drept legal de a compensa activele și datoriile curente cu impozitul și când acestea privesc impozitele pe venit impuse de aceeași autoritate fiscală, iar Societatea intenționează să-și deconteze activele de impozit amânat cu datoriile de impozit amânat pe bază netă.

Impozitul curent și cel amânat aferente perioadei

Impozitul curent și cel amânat sunt recunoscute drept cheltuială sau venit în contul de profit și pierdere, cu excepția cazurilor în care se referă la elemente creditate sau debitate direct în capitalul propriu, caz în care impozitul este de asemenea recunoscut direct în capitalul propriu, sau a cazurilor în care provin din contabilizarea inițială a unei combinații de întreprinderi. În cazul unei combinații de întreprinderi, efectul fiscal este luat în calculul fondului comercial sau în determinarea valorii cu care costul depășește interesele achizitorului în valoarea justă netă a activelor, datoriilor și a datoriilor potențiale identificabile ale societății achiziționate.

Imobilizări corporale

(1) Cost

(i) *Imobilizări corporale*

Elementele de imobilizări corporale sunt înregistrate la cost mai puțin amortizarea cumulată și pierderile cumulate din depreciere. Costul inițial al unui activ include costul de achiziție sau costul de construcție, valoarea altor costuri direct atribuibile care au fost generate de transportul la locația acestora și îndeplinirea condițiilor necesare pentru punerea lor în starea de folosință anticipată de conducere și estimarea inițială a obligațiilor de dezafectare. Costul de achiziție sau costul de construcție este suma totală plătită și valoarea justă a oricăror alte plăți făcute pentru achiziția activului.

Aceasta este o traducere liberă a versiunii originale din limba engleza.

**NOTE EXPLICATIVE LA SITUAȚIILE FINANCIARE INDIVIDUALE
PENTRU ANUL ÎNCHEIAT LA 31 DECEMBRIE 2012**

2. PRINCIPALELE POLITICI CONTABILE (continuare)

Imobilizări corporale (continuare)

(ii) Costurile de dezvoltare

Cheltuielile de construcție, instalare și finalizare a elementelor de infrastructură precum platformele, conductele și forarea sondelor de dezvoltare, inclusiv punerea în funcțiune și dezvoltarea fără succes a sondelor, sunt capitalizate în imobilizări corporale, urmând a fi amortizate de la momentul începerii producției, așa cum este descris mai jos în politica contabilă pentru imobilizări corporale.

(iii) Costurile de întreținere și reparație

Cheltuielile de întreținere sau reparații includ costul înlocuirii activului sau a unei părți a activului, costurile de inspecție și revizie. Când un activ sau o parte a unui activ amortizat separat este înlocuit și este probabil ca beneficii economice ulterioare aferente acelui element vor fi generate către Societate, cheltuiala este capitalizată și valoarea contabilă a activului înlocuit este scoasă din gestiune. Costurile de inspecție aferente programelor majore de întreținere sunt capitalizate și amortizate pe perioada până la următoarea inspecție. Costurile de revizie pentru programele majore de întreținere și toate celelalte costuri de întreținere sunt recunoscute ca și cheltuiala.

(2) Amortizare

Pentru imobilizările corporale indirect productive amortizarea se calculează la cost, folosindu-se metoda liniară de-a lungul duratei utile de viață estimată a activelor, după cum urmează:

<u>Activ</u>	<u>Ani</u>
Clădiri și construcții specifice	10 - 50
Instalații tehnice și mașini	3 - 20
Alte instalații, utilaje și mobilier	3 – 30

Terenurile nu se amortizează deoarece se consideră că au o durată de viață nelimitată.

Pentru imobilizările corporale direct productive (imobilizările aferente extracției gazelor naturale), Societatea aplică metoda de amortizare pe baza unității de produs, pentru a reflecta în contul de profit și pierdere o cheltuială proporțională cu veniturile realizate din vânzarea producției obținute din totalul rezervei de gaze naturale certificate la începutul perioadei. În conformitate cu această metodă valoarea fiecărei sonde de producție este amortizată în funcție de proporția pe care o are cantitatea de gaz natural extrasă în decursul perioadei din rezerva de gaz certificată la începutul perioadei.

Proprietățile în curs de construcție pentru scopuri de producție, de închiriere, administrative sau pentru scopuri nedeterminate încă sunt înregistrate la cost istoric, mai puțin cu pierderea din depreciere. Amortizarea acestor active, pe aceeași bază cu alte imobilizări corporale, începe când activele sunt gata pentru a fi utilizate.

Imobilizările corporale retrase din uz sau casate sunt eliminate din bilanț împreună cu amortizarea cumulată și pierderile cumulate din depreciere aferente. Pierderea sau câștigul provenit din aceste operațiuni se recunoaște în rezultatul anului.

**NOTE EXPLICATIVE LA SITUAȚIILE FINANCIARE INDIVIDUALE
PENTRU ANUL ÎNCHEIAT LA 31 DECEMBRIE 2012**

2. PRINCIPALELE POLITICI CONTABILE (continuare)

Imobilizări necorporale

(1) Cost

Cheltuielile de explorare a gazelor naturale, evaluare și dezvoltare sunt înregistrate în contabilitate pe baza metodei eforturilor încununate de succes.

(i) *Cheltuieli de explorare și evaluare*

Costurile asociate direct cu o sondă de explorare sunt recunoscute inițial ca un activ necorporal până când forajul sondei este complet, iar rezultatele au fost evaluate. Aceste costuri includ salariile angajaților, materiale și combustibilul utilizat, costurile de foraj și plățile efectuate către contractori. În cazul în care nu se găsesc hidrocarburi cu potențial comercial, sonda de explorare este scoasă din bilanț. Dacă se găsesc hidrocarburi și în urma unei evaluări se constată că există potențial comercial de dezvoltare, costurile continuă să fie capitalizate. Costurile direct asociate cu activitatea de evaluare, realizată pentru a determina mărimea, caracteristicile și potențialul comercial al unui zăcământ ca urmare a descoperirii inițiale de hidrocarburi, inclusiv costurile sondelor de evaluare unde nu au fost descoperite hidrocarburi, sunt recunoscute inițial ca un activ necorporal. Toate aceste costuri efectuate sunt supuse revizuirii tehnice, comerciale de către management cel puțin o dată pe an pentru a confirma intenția de dezvoltare a descoperirii, sau de extragere a hidrocarburilor. Când acest lucru nu este posibil, costurile sunt eliminate din bilanț. Când rezerve certificate de gaze naturale sunt identificate și dezvoltarea este aprobată de către conducere, cheltuielile aferente sunt transferate în imobilizării corporale.

(ii) *Alte imobilizări necorporale*

Licențele pentru programe informatice, brevetele și alte imobilizări necorporale sunt recunoscute la cost de achiziție. Licențele de exploatare și de înmagazinare emise de Autoritatea Națională de Reglementare în Domeniul Energiei („ANRE”) și concesiunile pentru câmpurile gazeifere de la Agenția Națională pentru Resurse Minerale („ANRM”) sunt recunoscute la cost din momentul obținerii lor de către Societate.

Imobilizările necorporale nu sunt reevaluate.

(2) Amortizare

(i) *Cheltuieli de dezvoltare*

Cheltuielile de dezvoltare capitalizate sunt amortizate liniar începând cu data lansării producției pe durata în care se estimează ca activul va genera beneficii economice.

(ii) *Alte imobilizări necorporale*

Brevetele, mărcile și alte imobilizări necorporale sunt amortizate folosind metoda liniară pe durata de viață utilă a acestora, dar nu mai mult de 20 ani. Licențele aferente drepturilor de utilizare a programelor informatice sunt amortizate pe o perioadă de 3 ani. Licențele de exploatare, respectiv de înmagazinare sunt amortizate pe durata perioadei pentru care au fost emise.

Stocuri

Stocurile sunt înregistrate la cea mai mică valoare dintre cost și valoarea realizabilă netă. Costul este determinat în general pe baza metodei identificării specifice. Costul produselor finite și în curs de execuție include materialele, forța de muncă, cheltuielile înregistrate pentru a aduce produsele în locul și forma existentă și cheltuielile de producție indirecte aferente. Se fac ajustări de valoare pentru stocuri cu mișcare lentă, uzate fizic sau moral. Valoarea realizabilă netă este estimată pe baza prețului de vânzare diminuat cu costurile de finalizare și cheltuielile de vânzare.

**NOTE EXPLICATIVE LA SITUAȚIILE FINANCIARE INDIVIDUALE
PENTRU ANUL ÎNCHEIAT LA 31 DECEMBRIE 2012****2. PRINCIPALELE POLITICI CONTABILE (continuare)*****Active și datorii financiare***

Activele financiare ale Societății includ numerarul și echivalentele de numerar, creanțele comerciale, alte creante, împrumuturi acordate și alte investiții. Datoriile financiare includ împrumuturile bancare purtătoare de dobândă, descoperirile de cont, datoriile comerciale și alte datorii. Pentru fiecare element, politicile contabile privind recunoașterea și evaluarea sunt prezentate în această notă. Conducerea este de părere că valorile juste estimate ale acestor instrumente aproximează valorile lor contabile.

Activele financiare sunt clasificate în următoarele categorii: "investiții deținute până la scadență" și "împrumuturi acordate și creanțe". Clasificarea depinde de natura și scopul activelor financiare și este determinată la momentul recunoașterii inițiale. Toate achizițiile sau vânzările obișnuite de active financiare, sunt recunoscute și derecunoscute la data tranzacției. Achizițiile sau vânzările obișnuite, sunt achiziții sau vânzări de active financiare care presupun livrarea activelor în termenul stabilit de regulamentele sau convențiile de pe piață.

Împrumuturile acordate și creanțele sunt active financiare nederivate cu plăți fixe sau determinabile care nu sunt tranzactionate pe o piață activă. Împrumuturile acordate și creanțele, inclusiv creanțele comerciale și alte creante, solduri bancare și numerar și alte creante, sunt inițial recunoscute la valoarea justă, minus costurile efectuate cu operațiunea respectivă. Ulterior, acestea sunt înregistrate la cost amortizat, folosind rata dobânzii efective minus deprecierea. Orice diferență dintre valoarea de intrare și valoarea de rambursare este recunoscută în contul de profit și pierdere pe perioada împrumuturilor, folosind metoda dobânzii efective.

Investițiile păstrate până la scadență sunt active financiare nederivate, cu plăți fixe sau determinabile și datele de scadență fixe, pe care compania are intenția și capacitatea de a le păstra până la scadență. După recunoașterea inițială, investițiile păstrate până la scadență sunt evaluate la costul amortizat utilizând metoda dobânzii efective mai puțin orice depreciere.

Metoda dobânzii efective este o metodă de calcul al costului amortizat al unui instrument de datorie și de alocare a veniturilor din dobânzi în perioada relevantă. Rata dobânzii efective este rata care actualizează exact fluxurile viitoare estimate, prin durata de viață preconizată a instrumentului de datorie, sau, dacă este cazul, o perioadă mai scurtă, la valoarea contabilă netă în momentul recunoașterii inițiale.

Datoriile financiare sunt evaluate inițial la valoarea justă. Costurile de tranzacție care sunt direct atribuibile emiterii de datorii financiare, altele decât datoriile financiare la valoarea justă prin profit sau pierdere, se deduc din valoarea justă a datoriilor financiare la recunoașterea inițială.

Instrumentele financiare sunt clasificate ca datorii sau capital propriu în conformitate cu natura aranjamentului contractual. Dobânzile, dividendele, câștigurile și pierderile aferente unui instrument financiar clasificat drept datorie sunt raportate drept cheltuială sau venit. Distribuțiile către deținătorii de instrumente financiare clasificate drept capital propriu sunt înregistrate direct în capitalul propriu. Instrumentele financiare sunt compensate atunci când Societatea are un drept legal aplicabil de a compensa și intenționează să deconteze fie pe bază netă, fie să realizeze activul și să stingă obligația simultan.

Clasificarea investițiilor depinde de natura și scopul acestora și este determinată la data recunoașterii inițiale.

**NOTE EXPLICATIVE LA SITUAȚIILE FINANCIARE INDIVIDUALE
PENTRU ANUL ÎNCHEIAT LA 31 DECEMBRIE 2012**

2. PRINCIPALELE POLITICI CONTABILE (continuare)

Active financiare disponibile pentru vânzare (DPV)

Activele financiare disponibile pentru vânzare sunt nederivate care fie sunt desemnate ca DPV sau nu sunt clasificate drept împrumuturi acordate și creanțe sau investiții deținute până la scadență.

Acțiunile deținute într-un instrument de capital necotat sunt clasificate ca fiind DPV și sunt înregistrate la valoare justă, când aceasta poate fi cuantificată. Câștigurile și pierderile provenite din modificări în valoarea justă sunt recunoscute direct în capitalul propriu, în rezerve de reevaluare a investițiilor, cu excepția pierderilor din depreciere, a dobânzilor calculate utilizând metoda dobânzii efective și a câștigurilor și a pierderilor din diferențele de curs al activelor monetare, care sunt recunoscute direct în contul de profit și pierdere. În cazul în care investiția este vândută sau se constată că este depreciată, câștigul sau pierderea cumulate anterior recunoscute în rezerva de reevaluare a investițiilor sunt incluse în contul de profit și pierdere aferent perioadei.

Dividendele din instrumente de capital DPV sunt recunoscute în contul de profit și pierdere atunci când este stabilit dreptul Societății de a le încasa.

Deprecierea activelor financiare

Activele financiare, altele decât cele la valoare justă în contul de profit și pierdere, sunt evaluate pentru depreciere la fiecare dată a bilanțului.

Activele financiare sunt depreciate atunci când există dovezi obiective că în urma unui sau mai multor evenimente petrecute după recunoașterea inițială a activului financiar, au fost afectate fluxurile viitoare de numerar aferente investiției.

Pentru acțiunile necotate disponibile pentru vânzare, o scădere semnificativă sau prelungită a valorii juste sub costul acestora este considerată o dovadă obiectivă a deprecierei.

Anumite categorii de active financiare, cum ar fi creanțele comerciale, active evaluate a fi nedepreciate individual, sunt ulterior evaluate pentru depreciere în mod colectiv. Dovezi obiective pentru deprecierea unui portofoliu de creanțe pot include experiența trecută a Societății cu privire la încasarea sumelor, o creștere a plăților întârziate dincolo de perioada de creditare, precum și modificări vizibile ale condițiilor economice naționale și locale care se corelează cu incidentele de plată privind creanțele.

Valoarea contabilă a activului financiar este redusă direct cu pierderea din depreciere pentru toate activele financiare, cu excepția creanțelor comerciale, caz în care valoarea contabilă este redusă prin utilizarea unui cont de ajustare pentru depreciere. În cazul în care o creanță este considerată a fi nerecuperabilă, această este scăzută prin ajustarea pentru depreciere. Incasarile ulterioare ale sumelor eliminate anterior sunt creditate în contul de ajustare pentru depreciere. Modificările în valoarea contabilă a contului de ajustare sunt recunoscute în contul de profit și pierdere.

Derecunoașterea activelor și a datoriilor

Societatea derecunoaște un activ financiar numai atunci când drepturile contractuale asupra fluxurilor de numerar aferente activelor expiră, sau transferă activul financiar și, în mod substanțial, toate riscurile și beneficiile aferente activului către o altă entitate.

Societatea derecunoaște datoriile financiare dacă și numai dacă obligațiile Societății au fost plătite, anulate sau au expirat.

**NOTE EXPLICATIVE LA SITUAȚIILE FINANCIARE INDIVIDUALE
PENTRU ANUL ÎNCHEIAT LA 31 DECEMBRIE 2012**

2. PRINCIPALELE POLITICI CONTABILE (continuare)

Rezerve

Rezervele cuprind:

- rezerva legală, care este folosită anual pentru a transfera profituri din profitul raporta, până la 5% din profitul statutar fiind transferat în fiecare an, dar să nu depășească 20% din capitalul propriu al Societatii;
- alte rezerve, care sunt reprezentate de repartizari din profit conform ordonantei de urgență a guvernului 64/2001, paragraful g) – pentru fondul de dezvoltare al societatii.

Utilizarea estimărilor

Pregătirea informațiilor financiare necesită efectuarea de către conducere a unor estimări și prezumții, care afectează sumele raportate ale activelor și datoriilor și prezentarea activelor și datoriilor contingente la data bilanțului, precum și sumele raportate ale veniturilor și cheltuielilor în timpul perioadei de raportare. Rezultatele reale pot diferi față de aceste estimări. Estimările și prezumțiile pe care se bazează acestea sunt revizuite permanent. Revizuirile estimărilor contabile sunt recunoscute în perioada în care estimarea este revizuită, dacă această revizuire afectează doar perioada respectivă sau în perioada revizuirii și în perioadele viitoare, dacă revizuirea afectează atât perioada curentă cât și perioadele viitoare.

Mai jos sunt prezentate estimările critice pe care le-a făcut conducerea în aplicarea de politici contabile cu efect semnificativ asupra sumelor recunoscute în situațiile financiare individuale.

Estimări referitoare la recunoașterea veniturilor

La 31 decembrie 2012 Societatea a estimat facturi de întocmit în valoare de 388.109 mii lei (2011: 598.288 mii lei; 2010: 354.552 mii lei), pentru bunuri livrate în anul financiar și pentru care nu s-a emis încă factura. În determinarea acestor estimări, conducerea Societății a ținut cont de criteriile pentru recunoașterea veniturilor din vânzări de bunuri prevăzute de IAS 18 Venituri, și, în particular, s-a ținut cont dacă riscurile și beneficiile semnificative ce decurg din proprietatea bunurilor au fost transferate către cumpărător. Conform unei analize detaliate, conducerea Societății a concluzionat că riscurile și beneficiile semnificative au fost transferate și recunoașterea veniturilor în anul curent este corectă.

Estimări referitoare la provizioane pentru clienți incerți

Unul dintre cele mai mari solduri de creanțe clienți (S.C. ELECTROCENTRALE BUCUREȘTI S.A.) a fost presupus a fi recuperabil ca urmare a unui acord de plată în natură, prin care S.C. ELECTROCENTRALE BUCUREȘTI S.A. urma să transfere una dintre centralele sale electrice (CET IERNUT) către S.N.G.N. Romgaz S.A. Un raport de evaluare independent a făcut această presupunere invalidă. Pentru tot soldul acestei creanțe s-a constituit o ajustare pentru depreciere în aceste situații financiare (a se vedea Nota 17).

Societatea a înregistrat ajustări pentru clienți incerți cu care Societatea este în litigiu. Suma recuperabilă din aceste litigii este estimată a fi egală cu zero.

Restul ajustărilor pentru clienți incerți sunt înregistrate pentru a reflecta efectul pierderii de valoare ca rezultat al depășirii datei scadente cu mai mult de un an. Estimările efectuate se bazează pe experiența anterioară.

Estimări referitoare la cheltuielile de explorare aferente zacămintelor nedezvoltate

Dacă lucrările realizate pe zacăminte dovedesc că structurile geologice nu sunt exploatabile din punct de vedere economic sau că acestea nu dispun de resurse de hidrocarburi disponibile, cheltuielile capitalizate sunt recunoscute în rezultatul anului. Aceasta se realizează pe baza expertizei geologice efectuate de experți tehnici.

**NOTE EXPLICATIVE LA SITUAȚIILE FINANCIARE INDIVIDUALE
PENTRU ANUL ÎNCHEIAT LA 31 DECEMBRIE 2012**

2. PRINCIPALELE POLITICI CONTABILE (continuare)

Utilizarea estimărilor (continuare)

Estimări referitoare la rezervele din dezvoltare dovedite

Societatea aplică metoda de amortizare pe baza unității de produs, pentru a reflecta în contul de profit și pierdere o cheltuială proporțională cu veniturile realizate din vânzarea producției obținute din totalul rezervei de gaze naturale certificate la începutul perioadei. În conformitate cu această metodă valoarea fiecărei sonde de producție este amortizată în funcție de proporția pe care o are cantitatea de gaz natural extrasă în decursul perioadei din rezerva de gaz certificată la începutul perioadei. Aceste rezerve de gaz sunt actualizate anual începând cu 2011 (în anii anteriori, aceste rezerve erau actualizate o dată la 5 ani) bazându-se pe evaluări interne aprobate de ANRM (Autoritatea Națională pentru Resurse Minerale).

Estimări referitoare la provizionul pentru dezafectare

Provizionul pentru costurile de dezafectare este recunoscut când Societatea are obligația de a dezafecta și abandona o sonda, de a demonta și înlătura un element de imobilizare corporală și de a restaura locul pe care se poziționează, atunci când se poate face o estimare credibilă a datoriei.

Societatea a înregistrat un provizion pentru dezafectarea sondelor și restaurarea terenurilor utilizate în activitatea de exploatare a resurselor naturale și redarea acestora în circuitul economic. Acest provizion a fost calculat pe baza estimării costurilor viitoare stabilite în conformitate cu condițiile și cerințele locale și a fost adus la valoare prezentă folosind un factor de actualizare bazat pe dobânda aferentă unor investiții cu grad maxim de siguranță (titluri de stat).

Estimări referitoare la beneficiile acordate la pensionare

În baza contractului colectiv de muncă, Societatea este obligată să plătească salariaților săi în momentul pensionării un multiplicator al salariului brut, în funcție de vechimea în Societate, condițiile de muncă etc. Acest provizion a fost calculat după metode actuariale pe baza estimării salariului mediu, a numărului mediu de salariați care trebuie plătiți la pensionare, a estimării perioadei când acestea vor fi plătite și a fost adus la valoare prezentă folosind un factor de actualizare bazat pe dobânda aferentă unor investiții cu grad maxim de siguranță (titluri de stat).

Societatea nu operează nici un alt plan de pensii sau de beneficii după pensionare și, deci, nu are nici un alt fel de alte obligații referitoare la pensii.

Estimări referitoare la provizionul pentru mediu

Societatea înregistrează un provizion pentru refacerea terenurilor afectate și pentru redarea acestora în circuitul agricol, bazat pe estimarea conducerii în ceea ce privește costurile necesare suportate pentru a readuce terenul la starea sa inițială. Estimarea se bazează pe experiența anterioară și pe bugetul pentru foraj și explorare.

Situații comparative

Pentru fiecare element al situației poziției financiare, situației rezultatului global, și unde e cazul, pentru situația modificărilor capitalului propriu și situația fluxurilor de trezorerie, pentru comparabilitate este prezentată valoarea aferentă elementului corespondent pentru exercițiul financiar precedent.

**NOTE EXPLICATIVE LA SITUAȚIILE FINANCIARE INDIVIDUALE
PENTRU ANUL ÎNCHEIAT LA 31 DECEMBRIE 2012**

3. ADOPTAREA STANDARDELOR INTERNAZIONALE DE RAPORTARE FINANCIARA

Aceste situații financiare individuale pentru anul încheiat la 31 decembrie 2012, sunt primele situații financiare individuale ale Societății întocmite în conformitate cu standardele IFRS adoptate de UE. Pentru perioadele până la și inclusiv anul încheiat la 31 decembrie 2012, Societatea a întocmit situațiile financiare în conformitate cu principiile contabile generale acceptate local (standardele locale, acestea fiind Ordinul Ministerului Finanțelor 3055/2009 pentru anii 2012, 2011 și 2010). În consecință, Societatea a elaborat situații financiare individuale conforme cu IFRS adoptate de UE pentru perioadele anuale care se încheie la 31 decembrie 2012 sau după, împreună cu datele aferente perioadei comparative pentru anul încheiat la 31 decembrie 2012.

În întocmirea acestor situații financiare individuale, situația poziției financiare de deschidere a Societății a fost întocmită la 1 ianuarie 2010 (data tranziției).

Această notă explică reconcilierea situației poziției financiare și a capitalurilor proprii raportate în conformitate cu principiile contabile anterioare cu capitalurile proprii în conformitate cu IFRS, atât la data de trecere la IFRS (1 ianuarie 2010) cât și la sfârșitul ultimei perioade a celei mai recente situații a poziției financiare a Societății în conformitate cu principiile contabile anterioare (31 decembrie 2012), precum și o reconciliere a rezultatului global în conformitate cu IFRS pentru cea mai recentă perioadă prezentată în situațiile financiare anuale ale entității (pentru anul 2012).

	31 dec 2012		
	(sfârșitul ultimei perioade prezentate în conformitate cu standardele locale de contabilitate)		
	Standardele precedente	Efectele tranziției la IFRS	IFRS
	'000 RON	'000 RON	'000 RON
Active			
Active imobilizate			
Imobilizări corporale	5.624.939	255.831	5.880.770
Alte imobilizări necorporale	230.704	-	230.704
Asociați	7.614	-	7.614
Creanțe comerciale și alte creanțe	-	52.646	52.646
Alte active financiare	1.646	-	1.646
Alte active	22.749	(5.823)	16.926
Total active imobilizate	5.887.652	302.654	6.190.306
Active circulante			
Stocuri	507.854	(5)	507.849
Creanțe comerciale și alte creanțe	1.603.745	(696.939)	906.806
Alte active financiare	2.500.060	(1.571.825)	928.235
Alte active	377.957	(245.523)	132.434
Numerar și echivalente de numerar	167.173	1.572.157	1.739.330
Total active circulante	5.156.789	(942.135)	4.214.654
Total active	11.044.441	(639.481)	10.404.960

NOTE EXPLICATIVE LA SITUAȚIILE FINANCIARE INDIVIDUALE
PENTRU ANUL ÎNCHEIAT LA 31 DECEMBRIE 2012

3. ADOPTAREA STANDARDELOR INTERNAȚIONALE DE RAPORTARE FINANCIARA (continuare)

	31 dec 2012 (sfârșitul ultimei perioade prezentate în conformitate cu standardele locale de contabilitate)		
	Standardele precedente	Efectele tranziției la IFRS	IFRS
	'000 RON	'000 RON	'000 RON
Capitaluri și datorii			
Capital și rezerve			
Capital emis	383.038	1.507.259	1.890.297
Rezerve	8.363.254	(6.589.603)	1.773.651
Rezultatul reportat	1.235.692	4.445.120	5.680.812
Total capitaluri	9.981.984	(637.224)	9.344.760
Datorii pe termen lung			
Provizioane pentru pensii	63.785	-	63.785
Datorii privind impozitul amânat	-	257.835	257.835
Provizioane	181.676	(17.161)	164.515
Total datorii pe termen lung	245.461	240.674	486.135
Datorii pe termen scurt			
Datorii comerciale și alte datorii	114.564	178.121	292.685
Datorii cu impozitul pe profit curent	-	68.044	68.044
Provizioane	-	28.735	28.735
Venituri în avans	1.588	(1.588)	-
Alte datorii	700.844	(516.243)	184.601
Total datorii pe termen scurt	816.996	(242.931)	574.065
Total datorii	1.062.457	(2.257)	1.060.200
Total capitaluri și datorii	11.044.441	(639.481)	10.404.960

NOTE EXPLICATIVE LA SITUAȚIILE FINANCIARE INDIVIDUALE
PENTRU ANUL ÎNCHEIAT LA 31 DECEMBRIE 2012

3. ADOPTAREA STANDARDELOR FINANCIARE DE RAPORTARE FINANCIARA (continuare)

Active	1 ian 2010 (data tranziției)		
	Standardele precedente	Efectele tranziției la IFRS	Sold de deschidere IFRS
	'000 RON	'000 RON	'000 RON
Active imobilizate			
Imobilizări corporale	5.341.523	1.371.024	6.712.547
Alte imobilizări necorporale	159.458	-	159.458
Asociați	7.537	(900)	6.637
Creanțe comerciale și alte creanțe	-	8.635	8.635
Alte active financiare	-	900	900
Alte active	7.338	(7.338)	-
Total active imobilizate	5.515.856	1.372.321	6.888.177
Active circulante			
Stocuri	1.076.185	(18.358)	1.057.827
Creanțe comerciale și alte creanțe	1.277.755	(387.134)	890.621
Alte active financiare	388.971	(223.719)	165.252
Alte active	27.927	93.467	121.394
Numerar și echivalente de numerar	773.766	227.057	1.000.823
Total active circulante	3.544.604	(308.687)	3.235.917
Total active	9.060.460	1.063.634	10.124.094
Capitaluri și datorii			
<i>Capital și rezerve</i>			
Capital emis	383.038	1.507.259	1.890.297
Rezerve	7.348.003	(5.745.982)	1.602.021
Rezultatul reportat	577.451	4.854.231	5.431.682
Total capitaluri	8.308.492	615.508	8.924.000

NOTE EXPLICATIVE LA SITUAȚIILE FINANCIARE INDIVIDUALE
PENTRU ANUL ÎNCHEIAT LA 31 DECEMBRIE 2012

3. ADOPTAREA STANDARDELOR INTERNAȚIONALE DE RAPORTARE FINANCIARA (continuare)

	1 ian 2010 (data tranziției)		
	Standarde precedente	Efectele tranziției la IFRS	Sold de deschidere IFRS
	'000 RON	'000 RON	'000 RON
<i>Datorii pe termen lung</i>			
Împrumuturi	11.966	-	11.966
Provizioane pentru pensii	44.590	-	44.590
Datorii privind impozitul amânat	-	463.533	463.533
Provizioane	235.866	(44.353)	191.513
Total datorii pe termen lung	292.422	419.180	711.602
<i>Datorii pe termen scurt</i>			
Datorii comerciale si alte datorii	195.015	39.897	234.912
Împrumuturi	5.856	-	5.856
Datorii cu impozitul pe profit curent	-	61.037	61.037
Provizioane	-	13.087	13.087
Venituri in avans	4.564	-	4.564
Alte datorii	254.111	(85.075)	169.036
Total datorii pe termen scurt	459.546	28.946	488.492
Total datorii	751.968	448.126	1.200.094
Total capitaluri și datorii	9.060.460	1.063.634	10.124.094

NOTE EXPLICATIVE LA SITUAȚIILE FINANCIARE INDIVIDUALE
PENTRU ANUL ÎNCHEIAT LA 31 DECEMBRIE 2012

3. ADOPTAREA STANDARDELOR INTERNAȚIONALE DE RAPORTARE FINANCIARA (continuare)

Reconcilierea capitalurilor proprii

	Sold la 1 ian 2010 (data tranziției) '000 RON	Sold la 31 dec 2012 (sfârșitul ultimei perioade conform standardelor locale) '000 RON
Total capitaluri proprii conform standardelor anterioare	8.308.492	9.981.984
Corectarea erorilor – valoarea contabilă a creanțelor (i)	(382.503)	(644.081)
Rezerve din reevaluare (ii)	-	(995.451)
Corectarea erorilor - provizion de dezafectare (iii)	(13,998)	(82.327)
Impozitul amânat (iv)	(428.187)	(257.835)
Imobilizări corporale (ii)	1.440.811	1.342.470
Altele	(615)	-
Total ajustări ale capitalurilor proprii	615.508	(637.224)
Total capitaluri proprii conform IFRS	8.924.000	9.344.760

Unele dintre cele mai importante efecte ale trecerii la IFRS sunt descrise mai jos:

(i) Corectarea erorilor - valoarea contabilă a creanțelor

Unul dintre cele mai mari solduri de creanțe clienți (S.C. ELECTROCENTRALE BUCUREȘTI S.A.) a fost presupus a fi recuperabil ca urmare a unui acord de plată în natură, prin care S.C. ELECTROCENTRALE BUCUREȘTI S.A. urma să transfere una dintre centralele sale electrice (CET IERNUT) către S.N.G.N. Romgaz S.A. Un raport de evaluare independent a făcut această presupunere invalidă. Pentru tot soldul acestei creanțe s-a constituit o ajustare pentru depreciere în aceste situații financiare (a se vedea Nota 17).

(ii) Rezerve din reevaluare și imobilizările corporale

La data adoptării pentru prima dată a IFRS (data de trecere fiind 1 ianuarie 2010), Societatea a adoptat valoarea justă a imobilizărilor corporale ca și cost presupus. În conformitate cu standardele de contabilitate locale, Societatea a prezentat elemente de imobilizări corporale la valori reevaluate. În anul încheiat la 31 decembrie 2011, Societatea a reevaluat imobilizările corporale pentru situațiile financiare statutare. Ținând cont de faptul că în situațiile sale financiare întocmite conform IFRS, Societatea utilizează modelul bazat pe cost pentru imobilizările corporale, rezultatele reevaluării statutare au fost anulate. Raportul privind valoarea justă a condus la o creștere de 1.440.811 mii RON a imobilizărilor corporale. Ulterior, situațiile financiare au fost ajustate pentru a reflecta noul cost presupus în mișcarea și amortizarea imobilizărilor sale corporale.

(iii) Corectarea erorilor - provizionul de dezafectare

Societatea a reanalizat termenele de concesiune utilizate și numărul total de sonde folosit în calculul provizionului de dezafectare, identificând erori privind termenele folosite și sondele pentru care exista obligația de dezafectare.

**NOTE EXPLICATIVE LA SITUAȚIILE FINANCIARE INDIVIDUALE
PENTRU ANUL ÎNCHEIAT LA 31 DECEMBRIE 2012**

3. ADOPTAREA STANDARDELOR INTERNATIONALE DE RAPORTARE FINANCIARA (continuare)

(iv) Impozitul amânat

În conformitate cu standardele locale de contabilitate, conceptul de impozit amânat nu este recunoscut. Conform IAS 12 „Impozitul pe profit”, diferențele temporare impozabile, care sunt acele diferențe temporare ce vor genera valori impozabile în determinarea profitului impozabil (pierderii fiscale) al perioadelor viitoare atunci când valoarea contabilă a activului sau a datoriei este recuperată sau decontată, și diferențele temporare deductibile, care sunt diferențe temporare ce vor genera valori deductibile în determinarea profitului impozabil (pierderii fiscale) al perioadelor viitoare când valoarea contabilă a activului sau a datoriei este recuperată sau decontată, ar trebui să genereze datorii privind impozitul amânat sau active privind impozitul amânat.

O ajustare pentru recunoașterea datoriei privind impozitul amânat a fost înregistrată în rezultatul reportat, în situațiile financiare de deschidere ale Societății la data de trecere la IFRS, și ulterior în profitul sau pierderea fiecărui an.

Efectul adoptării IFRS asupra situației rezultatului global pentru anul încheiat la 31 decembrie 2012

	Anul încheiat la 31 dec 2012		
	(ultima perioadă prezentată în conformitate cu		
	standardele precedente)		
	Standarde precedente	Efectele tranziției la IFRS	IFRS
	'000 RON	'000 RON	'000 RON
Cifra de afaceri	3.837.941	-	3,837,941
Costul mărfurilor vândute	(904.580)	-	(904,580)
Venituri din investiții	148.326	-	148,326
Alte câștiguri sau pierderi	25.619	(75.425)	(49,806)
Variația stocurilor	110,852	-	110.852
Materii prime și consumabile	(151,783)	33.419	(118.364)
Amortizare și depreciere	(694,138)	88.024	(606.114)
Cheltuieli cu personalul	(503.092)	48	(503,044)
Cheltuieli financiare	(561)	(23.672)	(24,233)
Cheltuieli de explorare	-	(193.304)	(193,304)
Alte cheltuieli	(724.286)	288.581	(435,705)
Alte venituri	384.535	(250.863)	133,672
Profit înainte de impozitare	1.528.833	(133.192)	1,395,641
Cheltuiala cu impozitul pe profit	(284.786)	8.324	(276.462)
Profit anului	1.244.047	(124.868)	1.119.179
Rezultatul global al anului	1,244,047	(124.868)	1.119.179

NOTE EXPLICATIVE LA SITUAȚIILE FINANCIARE INDIVIDUALE
PENTRU ANUL ÎNCHEIAT LA 31 DECEMBRIE 2012

3. ADOPTAREA STANDARDELOR INTERNAȚIONALE DE RAPORTARE FINANCIARA (continuare)

<i>Reconcilierea profitului</i>	Anul încheiat la 31 dec : (ultima perioadă prezentată conform standardelor locale)
	'000 RON
Standardele precedente	1.244.047
Cota geologică (v)	(53.740)
Corectarea erorilor – nota (i) de mai sus	(106.393)
Provizion de dezafectare – nota (iii) de mai sus	9.588
Impozitul amânat – nota (iv) de mai sus	(27.023)
Imobilizări corporale – nota (ii) de mai sus	52,700
Total ajustări la profit sau pierdere	(124.868)
Profit sau pierdere IFRS	1.119.179
Rezultatul global IFRS	1.119.179

(v) Cota geologică

Cota geologică inclusă în situațiile financiare statutare este în sumă de 3.317.187 mii RON la data de 31 decembrie 2012 (3.370.583 mii RON la data de 31 decembrie 2011; 3.362.272 mii RON la 31 decembrie 2010). Societatea beneficiază de facilitatea cotei geologice prin care aceasta se poate constitui până la limita de 35% din valoarea gazelor naturale livrate și încasate în timpul anului. Această facilitate a fost recunoscută în rezerve pentru scopuri statutare. În prezent, utilizarea acestei cote se limitează la investiții. Cota este înregistrată ca o cheltuială în situațiile financiare statutare ale Societății și reprezintă o cheltuială nedeductibilă din punct de vedere fiscal începând din 2004. Din total cota geologică în suma de 3.317.187 mii RON la data de 31 decembrie 2012 (3.370.583 mii RON la data de 31 decembrie 2011; 3.362.272 mii RON la 31 decembrie 2010), o sumă de 486.388 mii RON reprezintă cota geologică la 31 decembrie 2004. Societatea a decis să mențină această sumă ca o rezervă permanentă și să nu o mai folosească pentru investiții. Cota geologică și utilizarea acesteia sunt subiectul modificărilor legislative. Suma de 486.388 mii RON este prezentată în cadrul "Alte rezerve", restul sumei fiind prezentată în rezultatul reportat.

Cheltuielile de explorare sunt înregistrate în situațiile financiare statutare, ca o reducere a rezervei aferente cotei. În scopuri IFRS, pentru anii încheiați la 31 decembrie 2012, 31 decembrie 2011 și 31 decembrie 2010, toate tranzacțiile care implică cota geologică au fost ajustate prin profit sau pierdere.

În conformitate cu Ordinul Ministerului Finantelor Publice nr 881/2012, societățile cotate pe o piață bursieră reglementată trebuie să întocmească situații financiare IFRS. În urma listării Romgaz în 2013, pentru anul încheiat la 31 decembrie 2013, Societatea va întocmi situații financiare în conformitate cu IFRS, care vor fi apoi supuse auditului statutar. Aceste situații financiare vor fi baza deciziilor acționarilor Societății de repartizare a profitului. Ordinul Ministerului Finantelor Publice nr. 1286/2012 reglementează trecerea la IFRS. În urma retratării IFRS a situațiilor financiare ale Societății, structura acestor situații financiare se va schimba în mod semnificativ. Rezultatul reportat ca urmare a trecerii la IFRS nu este pe deplin realizat, prin urmare, nu va fi complet supus repartizării sub formă de dividende către acționari.

Nici o situație a rezultatului global nu a fost prezentată conform standardelor contabile precedente. Prin urmare, reconcilierea profitului începe cu profitul conform standardelor contabile precedente.

NOTE EXPLICATIVE LA SITUAȚIILE FINANCIARE INDIVIDUALE
PENTRU ANUL ÎNCHEIAT LA 31 DECEMBRIE 2012

3. ADOPTAREA STANDARDELOR INTERNAȚIONALE DE RAPORTARE FINANCIARA (continuare)

<i>Efectul adoptării IFRS asupra situației fluxurilor de numerar</i>	Anul încheiat la 31 dec 2012 (ultima perioadă prezentată conform standardelor precedente)		
	Standardele precedente	Efectele tranziției la IFRS	IFRS
	'000 RON	'000 RON	'000 RON
Fluxul net de numerar din activități operaționale	1.219.505	232.149	1.451.654
Fluxul net de numerar din activități de investiții	720	(196.941)	(196.221)
Fluxul net de numerar din activități de finanțare	(944.751)	(1)	(944.752)
Creștere/(descreștere) netă de numerar și echivalente de numerar	275.474	35.207	310.681
Numerar și echivalente de numerar la începutul perioadei	1.441.391	(12.742)	1.428.649
Numerar și echivalente de numerar la sfârșitul perioadei	1.716.865	22.465	1.739.330
<i>Analiza numerarului și a fluxurilor de numerar conform IFRS</i>		1 ian 2010	31 dec 2012
		'000 RON	'000 RON
Numerarul și fluxurile de numerar constau în:			
Conturi curente la bănci în RON		772.539	165.130
Conturi curente la bănci în valută		778	1.956
Numerar în casierie		26	38
Depozite pe termen scurt		-	1.288.204
Titluri de stat cu scadență mai mică trei luni		227.478	283.983
Sume în curs de decontare		2	19
Total		1.000.823	1.739.330

NOTE EXPLICATIVE LA SITUAȚIILE FINANCIARE INDIVIDUALE
PENTRU ANUL ÎNCHEIAT LA 31 DECEMBRIE 2012

4. CIFRA DE AFACERI SI ALTE VENITURI

	Anul încheiat la 31 dec 2012	Anul încheiat la 31 dec 2011	Anul încheiat la 31 dec 2010
	'000 RON	'000 RON	'000 RON
Venituri din gazul vândut - producția internă	2.507.522	2.466.162	2.350.601
Venituri din gazele achiziționate pentru revânzare	1.053.431	1.353.944	859.369
Venituri din vânzarea de bunuri	447	675	328
Venituri din servicii	270.167	368.274	277.792
Alte venituri din exploatare	140.046	88.496	115.743
Total	3.971.613	4.277.551	3.603.833

Venitul aferent vânzării de gaze în 2012 include reducerile acordate în suma de 5.042 mii RON pentru plata în avans (2011: 15.673 mii RON; 2010: 76.755 mii RON).

5. VENIT DIN INVESTIȚII

	Anul încheiat la 31 dec 2012	Anul încheiat la 31 dec 2011	Anul încheiat la 31 dec 2010
	'000 RON	'000 RON	'000 RON
Venit din dobândă	148.326	106.797	94.287
Total	148.326	106.797	94.287

6. COSTUL MĂRFURILOR VÂNDUTE, AL MATERIILOR PRIME SI CONSUMABILELOR FOLOSITE

	Anul încheiat la 31 dec 2012	Anul încheiat la 31 dec 2011	Anul încheiat la 31 dec 2010
	'000 RON	'000 RON	'000 RON
Consumabile folosite	115.699	125.109	120.977
Costul gazelor vândute	904.580	1.168.545	715.785
Alte consumabile	2.665	6.366	4.891
Total	1.022.944	1.300.020	841.653

NOTE EXPLICATIVE LA SITUAȚIILE FINANCIARE INDIVIDUALE
PENTRU ANUL ÎNCHEIAT LA 31 DECEMBRIE 2012

7. ALTE CASTIGURI ȘI PIERDERI

	Anul încheiat la 31 dec 2012	Anul încheiat la 31 dec 2011	Anul încheiat la 31 dec 2010
	'000 RON	'000 RON	'000 RON
Venit din diferențe de curs de schimb	10.823	8.432	20.317
Cheltuiala din diferențe de curs de schimb	(26.005)	(12.926)	(21.486)
Câștigul/(pierderea) din cedarea imobilizărilor corporale	(15.741)	(4.866)	21.178
Ajustari pentru depreciere și anulări (net)	(134.707)	81.390	(56.926)
Ajustari pentru deprecierea stocurilor (net)	-	8.434	494
Creațe reactivate	115.824	100	1
Deprecierea activelor financiare	-	(3.391)	-
Alte pierderi	-	(577)	(224)
Total	(49.806)	76.596	(36.646)

8. CHELTUIELI CU AMORTIZAREA SI DEPRECIEREA

	Anul încheiat la 31 dec 2012	Anul încheiat la 31 dec 2011	Anul încheiat la 31 dec 2010
	'000 RON	'000 RON	'000 RON
Amortizare	642.340	675.194	699.644
Din care:			
Amortizarea imobilizărilor corporale	623.177	653.068	678.548
Amortizarea imobilizărilor necorporale	19.163	22.126	21.096
Ajustări de valoare privind imobilizările	(36.226)	28.190	140.362
Total amortizare si depreciere	606.114	703.384	840.006

NOTE EXPLICATIVE LA SITUAȚIILE FINANCIARE INDIVIDUALE
PENTRU ANUL ÎNCHEIAT LA 31 DECEMBRIE 2012

9. CHELTUIELI CU SALARIILE ȘI CONTRIBUTIILE SOCIALE

	Anul încheiat la 31dec 2012	Anul încheiat la 31 dec 2011	Anul încheiat la 31 dec 2010
	'000 RON	'000 RON	'000 RON
Salarii	379.946	360.364	363.193
Contribuții sociale	112.154	106.755	103.600
Tichete de masă	10.944	11.203	10.962
Total	503.044	478.322	477.755

10. CHELTUIELI FINANCIARE

	Anul încheiat la 31dec 2012	Anul încheiat la 31 dec 2011	Anul încheiat la 31 dec 2010
	'000 RON	'000 RON	'000 RON
Cheltuiala cu dobânda	562	1.097	1.673
Efectul trecerii timpului asupra provizionului de dezafectare	23.671	23.608	25.790
Total	24.233	24.705	27.463

11. ALTE CHELTUIELI

	Anul încheiat la 31 dec 2012	Anul încheiat la 31 dec 2011	Anul încheiat la 31 dec 2010
	'000 RON	'000 RON	'000 RON
Cheltuieli cu electricitatea	107.082	86.876	80.151
Cheltuieli de protocol, reclamă și publicitate	486	4.374	4.495
Cheltuieli de logistica	15.776	19.124	23.512
Cheltuieli cu alte impozite și taxe	260.074	260.801	267.459
Cheltuieli cu comisioane bancare	711	1.078	1.139
Cheltuieli cu primele de asigurare	3.406	4.531	5.240
Cheltuieli cu despăgubiri, amenzi și penalități	61	6.167	2.785
Cheltuieli cu provizioanele	(7.037)	(11.336)	3.028
Alte cheltuieli operaționale	55.146	134.113	518.380
Total	435.705	505.728	906.189

În 2010, Societatea a înregistrat o cheltuială, în sumă de 400.000 mii RON, reprezentând o donație către statul român ca urmare a deciziei Acționarilor. Aceasta a fost consecința Ordonanței Guvernului 18/2010, în care Romgaz putea dona până la 400.000 mii RON.

**NOTE EXPLICATIVE LA SITUAȚIILE FINANCIARE INDIVIDUALE
PENTRU ANUL ÎNCHEIAT LA 31 DECEMBRIE 2012**

12. CHELTUIELI CU IMPOZITUL PE PROFIT

	Anul încheiat la 31 dec 2012	Anul încheiat la 31 dec 2011	Anul încheiat la 31 dec 2010
Impozitul pe profit			
Impozitul pe profit curent	284.786	288.918	240.962
Cheltuiala/(venitul) cu impozitul pe profit amanat	(8.324)	(134.151)	(63.223)
Cheltuiala cu impozitul pe profit	276.462	154.767	177.739

Rata de impozitare aplicată pentru reconcilierea de mai sus aferentă anilor 2012, 2011 și 2010 este de 16% și este datorată de toate persoanele juridice române care obțin profit, pe baza codului fiscal din România.

Cheltuiala totală a anului poate fi reconciliată cu profitul contabil după cum urmează:

	Anul încheiat la 31 dec 2012	Anul încheiat la 31 dec 2011	Anul încheiat la 31 dec 2010
Profit contabil înainte de impozitare	1.395.641	1.342.462	522.206
Cheltuieli cu impozitul pe profit calculat la 16%	223.303	214.794	83.553
Efectul veniturilor neimpozabile	(44.295)	(105.893)	(7.109)
Efectul cheltuielilor nedeductibile la determinarea profitului impozabil	105.778	180.017	164.518
Efectul diferențelor temporare	(8.324)	(134.151)	(63.223)
Impozitul pe profit	276.462	154.767	177.739

NOTE EXPLICATIVE LA SITUAȚIILE FINANCIARE INDIVIDUALE PENTRU ANUL ÎNCHEIAT LA 31 DECEMBRIE 2012

12. CHELTUIELI CU IMPOZITUL PE PROFIT (continuare)

Componența (activului)/datoriei cu impozitului amânat:

	31 dec 2012		31 dec 2011		31 dec 2010	
	Diferențe temporare cumulate	Impozit amânat (creanță)/ datorie	Diferențe temporare cumulate	Impozit amânat (creanță)/ datorie	Diferențe temporare cumulate	Impozit amânat (creanță)/ datorie
Impozitul amânat						
Provizioane	(261.640)	(41.862)	(330.751)	(52.920)	(298.692)	(47.792)
Alte datorii	-	-	-	-	(596)	(95)
Imobilizări corporale	2.101.600	336.256	2.304.338	368.694	3.089.140	494.262
Total	1.611.470	257.835	1.663.491	266.159	2.501.946	400.310
Inregistrat in contul de profit si pierdere		(8.324)		(134.151)		(63.233)

NOTE EXPLICATIVE LA SITUAȚIILE FINANCIARE INDIVIDUALE PENTRU ANUL ÎNCHEIAT LA 31 DECEMBRIE 2012

13. IMOBILIZĂRI CORPORALE

	Terenuri și amenajări terenuri	Clădiri	Proprietăți de gaz	Instalații, mașini și echipamente	Instalații tehnice, aparatura birotică	Active de depozitare	Active de explorare - în curs	Imobilizări corporale în curs	Total
	'000 RON	'000 RON	'000 RON	'000 RON	'000 RON	'000 RON	'000 RON	'000 RON	'000 RON
Cost									
Sold la 1 ian 2012	89.021	360.665	4.266.532	791.656	153.141	1.370.645	650.503	211.008	7.893.171
Intrări din care:	2.923	8.247	274.104	57.582	747	139.932	28.406	289.784	801.725
- transferuri	1.343	7.662	245.500	48.133	543	139.932	-	12.467	455.580
- intrări activ de dezafectare	-	-	12.970	-	-	-	-	-	12.970
Ieșiri din care:	-	(13.511)	(110.342)	(2.262)	(282)	(6.471)	(141.926)	(301.506)	(576.300)
- transferuri	-	(12.465)	-	-	-	-	(141.581)	(301.267)	(455.313)
- investiții de explorare anulate	-	-	-	-	-	-	(345)	-	(345)
- ieșiri activ de dezafectare	-	-	(99.713)	-	-	-	-	-	(99.713)
Sold la 31 dec 2012	91.944	355.401	4.430.294	846.976	153.606	1.504.106	536.983	199.286	8.118.596
Amortizare cumulată									
Sold la 1 ian 2012	-	26.739	921.082	204.463	46.755	137.319	-	-	1.336.358
Amortizare în an	-	13.969	395.492	109.199	23.755	80.762	-	-	623.177
Amortizare transferată asocierii în participatie	-	-	3.865	-	-	-	-	-	3.865
Ieșiri	-	(92)	(923)	(1.423)	(103)	(1.883)	-	-	(4.424)
Sold la 31 dec 2012	-	40.616	1.319.516	312.239	70.407	216.198	-	-	1.958.976
Depreciere									
Sold la 1 ian 2012	-	12.465	-	-	-	-	166.343	13.536	192.344
Depreciere în an	-	-	43.726	-	-	-	42.064	1.871	87.661
Transferuri	-	(12.338)	-	-	-	-	-	12.338	-
Ieșiri în an	-	(127)	-	-	-	-	(1.028)	-	(1.155)
Sold la 31 dec 2012	-	-	43.726	-	-	-	207.379	27.745	278.850
Valoare netă la 1 ian 2012	89.021	321.461	3.345.450	587.193	106.386	1.233.326	484.160	197.472	6.364.469
Valoare netă la 31 dec 2012	91.944	314.785	3.067.052	534.737	83.199	1.287.908	329.604	171.541	5.880.770

Acesta este o traducere liberă a versiunii originale din limba engleză.

NOTE EXPLICATIVE LA SITUAȚIILE FINANCIARE INDIVIDUALE PENTRU ANUL ÎNCHEIAT LA 31 DECEMBRIE 2012

13. IMOBILIZĂRI CORPORALE (continuare)

	Terenuri și amenajări terenuri	Clădiri	Proprietăți de gaz	Instalații, mașini și echipamente	Instalații tehnice, aparatura birotică	Active de depozitare	Active de explorare - în curs	Imobilizări corporale în curs	Total
	'000 RON	'000 RON	'000 RON	'000 RON	'000 RON	'000 RON	'000 RON	'000 RON	'000 RON
Cost									
Sold la 1 ian 2011	84.846	324.946	4.030.295	650.334	150.719	1.296.944	674.469	272.918	7.485.471
Intrări din care:	4.175	35.878	265.388	143.182	3.023	74.908	52.923	321.002	900.479
- transferuri	2.176	35.752	200.048	142.790	3.023	74.908	-	-	458.697
- intrări activ de dezafectare	-	-	48.835	-	-	-	-	-	48.835
Ieșiri din care:	-	(159)	(29.151)	(1.860)	(601)	(1.207)	(76.889)	(382.912)	(492.779)
- transferuri	-	-	-	-	-	-	(76.889)	(382.829)	(459.718)
- investiții de explorare anulate	-	-	-	-	-	-	-	-	-
- ieșiri activ de dezafectare	-	-	(25.442)	-	-	-	-	-	(25.442)
Sold la 31 dec 2011	89.021	360.665	4.266.532	791.656	153.141	1.370.645	650.503	211.008	7.893.171
Amortizare cumulată									
Sold la 1 ian 2011	-	13.206	483.421	98.463	23.798	63.085	-	-	681.973
Amortizare în an	-	13.694	433.805	107.005	24.114	74.450	-	-	653.068
Amortizare transferată asocierii în participatie	-	-	4.157	-	-	-	-	-	4.157
Ieșiri	-	(161)	(301)	(1.005)	(1.157)	(216)	-	-	(2.840)
Sold la 31 dec 2011	-	26.739	921.082	204.463	46.755	137.319	-	-	1.336.358
Depreciere									
Sold la 1 ian 2011	-	-	-	-	-	-	249.029	20.000	269.029
Depreciere în an	-	-	-	-	-	-	45.964	6.001	51.965
Transferuri	-	12.465	-	-	-	-	-	(12.465)	-
Ieșiri în an	-	-	-	-	-	-	(128.650)	-	(128.650)
Sold la 31 dec 2011	-	12.465	-	-	-	-	166.343	13.536	192.344
Valoare netă la 1 ian 2011	84.846	311.740	3.546.874	551.871	126.921	1.233.859	425.440	252.918	6.534.469
Valoare netă la 31 dec 2011	89.021	321.461	3.345.450	587.193	106.386	1.233.326	484.160	197.472	6.364.469

Aceasta este o traducere liberă a versiunii originale din limba engleză.

NOTE EXPLICATIVE LA SITUAȚIILE FINANCIARE INDIVIDUALE PENTRU ANUL ÎNCHEIAT LA 31 DECEMBRIE 2012

13. IMOBILIZĂRI CORPORALE (continuare)

	Terenuri și amenajări terenuri	Clădiri	Proprietăți de gaz	Instalații, mașini și echipamente	Instalații tehnice, aparatura birotică	Active de depozitare	Active de explorare - în curs	Imobilizări corporale în curs	Total
	'000 RON	'000 RON	'000 RON	'000 RON	'000 RON	'000 RON	'000 RON	'000 RON	'000 RON
Cost									
Sold la 1 ian 2010	80.869	298.822	3.708.851	536.971	143.263	1.011.428	615.258	469.784	6.865.246
Intrări din care:	3.977	27.775	341.699	115.327	7.744	303.071	175.011	451.547	1.426.151
- transferuri	2.363	27.758	308.769	113.995	7.882	303.071	-	-	763.838
- intrări activ de dezafectare	-	-	18.997	-	-	-	8.574	-	27.571
Ieșiri din care:	-	(1.651)	(20.255)	(1.964)	(288)	(17.555)	(115.800)	(648.413)	(805.926)
- transferuri	-	-	-	-	-	-	(115.800)	(647.883)	(763.683)
- ieșiri activ de dezafectare	-	-	(14.101)	-	-	-	-	-	(14.101)
Sold la 31 dec 2010	84.846	324.946	4.030.295	650.334	150.719	1.296.944	674.469	272.918	7.485.471
Amortizare cumulată									
Sold la 1 ian 2010	-	-	-	-	-	-	-	-	-
Amortizare în an	-	13.554	478.949	98.867	23.866	63.312	-	-	678.548
Amortizare transferată asocierii în participatie	-	-	4.586	-	-	-	-	-	4.586
Ieșiri	-	(348)	(114)	(404)	(68)	(227)	-	-	(1.161)
Sold la 31 dec 2010	-	13.206	483.421	98.463	23.798	63.085	-	-	681.973
Depreciere									
Sold la 01 ian 2010	-	-	-	-	-	-	138.936	13.763	152.699
Depreciere în an	-	-	-	-	-	-	110.093	6.237	116.330
Ieșiri în an	-	-	-	-	-	-	-	-	-
Sold la 31 dec 2010	-	-	-	-	-	-	249.029	20.000	269.029
Valoare netă la 1 ian 2010	80.869	298.822	3.708.851	536.971	143.263	1.011.428	476.322	456.021	6.712.547
Valoare netă la 31 dec 2010	84.846	311.740	3.546.874	551.871	126.921	1.233.859	425.440	252.918	6.534.469

Aceasta este o traducere liberă a versiunii originale din limba engleză.

**NOTE EXPLICATIVE LA SITUAȚIILE FINANCIARE INDIVIDUALE
PENTRU ANUL ÎNCHEIAT LA 31 DECEMBRIE 2012**

14. EXPLORAREA ȘI EVALUAREA RESURSELOR DE GAZE NATURALE

Informațiile financiare următoare reprezintă sumele incluse în totalurile S.N.G.N. Romgaz S.A. referitoare la activitatea asociată cu explorarea și evaluarea resurselor de gaze naturale. Toate activitățile de acest gen sunt înregistrate în cadrul segmentului de producție.

	<u>31 dec 2012</u>	<u>31 dec 2011</u>	<u>31 dec 2010</u>
	'000 RON	'000 RON	'000 RON
Investițiile de explorare anulate	193.304	186.868	126.209
Mișcarea netă a deprecierii activelor de explorare	(81.696)	22.189	134.125
Active de explorare	532.863	566.108	569.015
Datorii	(27.245)	(5.378)	(2.786)
Active nete	505.618	560.730	566.229
Investiții	227.709	292.121	361.486
Numerar net utilizat în activități de investiții	(214.439)	(292.549)	(367.927)

NOTE EXPLICATIVE LA SITUAȚIILE FINANCIARE INDIVIDUALE
PENTRU ANUL ÎNCHEIAT LA 31 DECEMBRIE 2012

15. ALTE IMOBILIZĂRI NECORPORALE

	Costuri de dezvoltare	Licențe	Active necorporale de explorare în curs	Alte imobilizări necorporale în curs	Total
	'000 RON	'000 RON	'000 RON	'000 RON	'000 RON
Cost					
Sold la 1 ian 2012	3.910	142.394	225.701	445	372.450
Intrări din care:	236	12.624	199.303	4.881	217.044
- transferuri	230	12.296	-	-	12.526
leșiri din care:	-	(10.043)	(200.724)	(5.326)	(216.093)
- transferuri	-	-	(7.467)	(5.326)	(12.793)
- investiții de explorare anulate	-	-	(192.959)	-	(192.959)
Sold la 31 dec 2012	4.146	144.975	224.280	-	373.401
Amortizare cumulată					
Sold la 1 ian 2012	3.815	107.378	-	-	111.193
Amortizare în an	137	19.026	-	-	19.163
leșiri	-	(8.680)	-	-	(8.680)
Sold la 31 dec 2012	3.952	117.724	-	-	121.676
Depreciere					
Sold la 1 ian 2012	-	-	143.753	-	143.753
Depreciere în an	-	-	-	-	-
leșiri în an	-	-	(122.732)	-	(122.732)
Sold la 31 dec 2012	-	-	21.021	-	21.021
Valoare netă la 1 ian 2012	95	35.016	81.948	445	117.504
Valoare netă la 31 dec 2012	194	27.251	203.259	-	230.704

NOTE EXPLICATIVE LA SITUAȚIILE FINANCIARE INDIVIDUALE
PENTRU ANUL ÎNCHEIAT LA 31 DECEMBRIE 2012

15. ALTE IMOBILIZĂRI NECORPORALE (continuare)

	Costuri de dezvoltare	Licențe	Active necorporale de explorare în curs	Alte immobilizări necorporale în curs	Total
	'000 RON	'000 RON	'000 RON	'000 RON	'000 RON
Cost					
Sold la 1 ian 2011	3.910	121.814	182.453	10.587	318.764
Intrări din care:	-	25.665	239.198	4.518	269.381
- transferuri	-	24.491	-	-	24.491
leșiri din care:	-	(5.085)	(195.950)	(14.660)	(215.695)
- transferuri	-	-	(8.810)	(14.660)	(23.470)
- investiții de explorare anulate	-	-	(186.868)	-	(186.868)
Sold la 31 dec 2011	3.910	142.394	225.701	445	372.450
Amortizare cumulată					
Sold la 1 ian 2011	3.308	87.269	-	-	90.577
Amortizare în an	507	21.619	-	-	22.126
leșiri	-	(1.510)	-	-	(1.510)
Sold la 31 dec 2011	3.815	107.378	-	-	111.193
Depreciere					
Sold la 1 ian 2011	-	-	38.878	-	38.878
Depreciere în an	-	-	107.937	-	107.937
leșiri în an	-	-	(3.062)	-	(3.062)
Sold la 31 dec 2011	-	-	143.753	-	143.753
Valoare netă la 1 ian 2011	602	34.545	143.575	10.587	189.309
Valoare netă la 31 dec 2011	95	35.016	81.948	445	117.504

NOTE EXPLICATIVE LA SITUAȚIILE FINANCIARE INDIVIDUALE
PENTRU ANUL ÎNCHEIAT LA 31 DECEMBRIE 2012

15. ALTE IMOBILIZĂRI NECORPORALE (continuare)

	Costuri de dezvoltare	Licențe	Active necorporale de explorare în curs	Alte immobilizări necorporale în curs	Total
	'000 RON	'000 RON	'000 RON	'000 RON	'000 RON
Cost					
Sold la 1 ian 2010	3.853	109.749	130.032	1.362	244.996
Intrări din care:	57	13.280	186.475	11.154	210.966
- transferuri	57	9.224	-	-	9.281
leșiri din care:	-	(1.215)	(134.054)	(1.929)	(137.198)
- transferuri	-	-	(7.507)	(1.929)	(9.436)
- investiții de explorare anulate	-	-	(126.209)	-	(126.209)
Sold la 31 dec 2010	3.910	121.814	182.453	10.587	318.764
Amortizare cumulată					
Sold la 1 ian 2010	2.772	67.920	-	-	70.692
Amortizare în an	536	20.560	-	-	21.096
leșiri	-	(1.211)	-	-	(1.211)
Sold la 31 dec 2010	3.308	87.269	-	-	90.577
Depreciere					
Sold la 1 ian 2010	-	-	14.846	-	14.846
Depreciere în an	-	-	57.470	-	57.470
leșiri în an	-	-	(33.438)	-	(33.438)
Sold la 31 dec 2010	-	-	38.878	-	38.878
Valoare netă la 1 ian 2010	1.081	41.829	115.186	1.362	159.458
Valoare netă la 31 dec 2010	602	34.545	143.575	10.587	189.309

NOTE EXPLICATIVE LA SITUAȚIILE FINANCIARE INDIVIDUALE
PENTRU ANUL ÎNCHEIAT LA 31 DECEMBRIE 2012

16. STOCURI

	31 dec 2012	31 dec 2011	31 dec 2010
	'000 RON	'000 RON	'000 RON
Piese de schimb și materiale	121.399	108.139	113.282
Producție în curs	258	74	622
Produse finite	211,024	132,339	81,227
Produse reziduale	64	59	18
Stocuri aflate la terți	35.231	74.500	68.227
Mărfuri (gaze din import)	148.928	145.185	838.573
Ambalaje	4	4	5
Deprecierea stocurilor cu mișcare lentă	(9.059)	(9.059)	(17.493)
Total	507.849	451.241	1.084.461

17. CREANȚE

a) Creanțe comerciale și alte creanțe

	31 dec 2012	31 dec 2011	31 dec 2010
	'000 RON	'000 RON	'000 RON
Creanțe comerciale – termen scurt	1.286.212	963.989	1.071.078
Ajustari pentru depreciere clienți – termen scurt (17 c)	(767.515)	(631.517)	(565.293)
Creanțe comerciale – termen lung	104.078	198.074	292.396
Ajustari pentru depreciere clienți – termen lung (17 c)	(51.432)	(52.724)	(200.343)
Clienți – facturi de intocmit	388.109	598.288	354.552
Total creanțe comerciale	959.452	1.076.110	952.390

b) Alte active

	31 dec 2012	31 dec 2011	31 dec 2010
	'000 RON	'000 RON	'000 RON
Avansuri plătite furnizorilor	32.185	125.192	64.350
Creanțe din asocieri în participație	7.125	3.093	3.101
Împrumuturi acordate asociațiilor	16.466	8.347	-
Dobândă aferentă împrumuturilor acordate asociațiilor	460	225	-
Alte creanțe	89.344	34.081	19.226
Cheltuieli în avans	1.934	2.823	4.807
TVA neexigibilă	1.865	518	2.315
Ajustari pentru deprecierea altor creanțe (17c)	(19)	(18)	(13)
Total alte active	149.360	174.261	93.786

NOTE EXPLICATIVE LA SITUAȚIILE FINANCIARE INDIVIDUALE
PENTRU ANUL ÎNCHEIAT LA 31 DECEMBRIE 2012

17. CREANȚE (continuare)

c) Modificarea ajustării pentru deprecierea creanțelor

	2012	2011	2010
	'000 RON	'000 RON	'000 RON
Sold la 1 ianuarie	684.259	765.649	709.052
Cheltuiala în timpul anului	134.724	415.753	56.597
Anulare în timpul anului	(17)	(497.143)	-
Sold la 31 decembrie	818.966	684.259	765.649

Societatea a încheiat un acord cu unul dintre clienții săi (S.C. Electrocentrale București S.A.) prin care accepta stingerea creanțelor prin transferul unei centrale electrice, presupunând că valoarea contabilă a acestui transfer în natura este suficientă pentru a compensa creanța. În baza unei evaluări independente, valoarea este insuficientă pentru a recupera creanța. Pentru a reflecta acest lucru, Societatea a corectat valoarea contabilă a creanței prin înregistrarea unei ajustări pentru depreciere în valoare de 466.328 mii RON, în situațiile sale financiare de deschidere la data trecerii la IFRS, adică 1 ianuarie 2010. Ulterior, ajustarea pentru depreciere înregistrată pentru această creanță a fost în valoare de 504.776 mii RON la 31 decembrie 2010 și 537.689 mii RON la data de 31 decembrie 2011.

La 31 decembrie 2012, Societatea a înregistrat ajustări pentru deprecierea creanțelor aferente: GHCL Upsom în valoare de 60.842 mii RON (2011: 58.383 mii RON, 2010: 58.226 mii RON), Interagro în valoare de 48.188 mii RON (2011: 52.723 mii RON, 2010: 185.568 mii RON) și CET Iasi în valoare de 46.271 mii RON (2011: 27.204 mii RON, 2010: 14.775 mii RON), ca urmare a situației financiare a acestor clienți, precum și a litigiilor în curs legate de aceste creanțe.

Restul ajustărilor de depreciere a creanțelor înregistrate la 31 decembrie 2012, se referă la efectul de pierdere de valoare ca urmare a depășirii scadenței cu mai mult de 1 an.

	31 dec 2012	31 dec 2011	31 dec 2010
	'000 RON	'000 RON	'000 RON
Creanțe neajunse la scadență, pentru care nu s-a înregistrat ajustare pentru depreciere	282.597	168.844	331.418
Creanțe cu scadența depășită, pentru care nu s-au înregistrat ajustări pentru depreciere			
Scadența depășită cu până la 30 zile	11.971	12.040	25.395
Scadența depășită între 30 - 90 zile	1.350	11.170	6.274
Scadența depășită între 90 - 360 zile	63.274	24.700	16.774
Scadența depășită cu peste 360 zile	212.151	261.068	217.977
Total creanțe cu scadență depășită pentru care nu s-au înregistrat ajustări pentru depreciere	288.746	308.978	266.420

NOTE EXPLICATIVE LA SITUAȚIILE FINANCIARE INDIVIDUALE
PENTRU ANUL ÎNCHEIAT LA 31 DECEMBRIE 2012

18. CAPITALUL SOCIAL

	Capital social		
	31 dec 2012	31 dec 2011	31 dec 2010
	'000 RON	'000 RON	'000 RON
38.303.828 acțiuni ordinare achitate integral	383.038	383.038	383.038
Ajustare de hiperinflație	1.507.259	1.507.259	1.507.259
Total	1.890.297	1.890.297	1.890.297

Ajustarea de hiperinflație a fost înregistrată în rezultatul reportat, în conformitate cu prevederile IAS 29 Raportarea Financiară în Economii Hiperinflaționiste.

Structura acționariatului la 31 decembrie 2012, 31 decembrie 2011 și 31 decembrie 2010 este prezentată astfel:

	Număr acțiuni	Suma '000 RON	Procentaj (%)
Statul Român prin Ministerul Economiei, Comerțului și Mediului de Afaceri ("M.E.C.M.A.")	32.560.984	325.610	85.01
Fondul „Proprietatea”	5.742.854	57.428	14.99
Total	38.303.838	383.038	100.00

Toate acțiunile sunt comune, au fost subscrise și plătite integral la 31 decembrie 2012. Toate acțiunile au același drept de vot și au o valoare nominală de 10 lei/acțiune. (31 decembrie 2011 și 31 decembrie 2010: 10 lei/acțiune).

Fondul „Proprietatea”

În baza Legii 247- 2005 titlul VII art 6 și art 12 a Hotărârii Guvernului nr 1481/ 2005, s-a înființat S.C “Fondul proprietatea” S.A, capitalul social inițial al acesteia fiind constituit din activele prevăzute la art 3 alin (1) lit a) – e) din titlul VII al Legii 247/ 2005.

Conform prevederilor legale, M.E.C.M.A. a participat în anul 2005 la constituirea capitalului inițial al Fondului Proprietatea cu acțiuni deținute la mai multe societăți comerciale aflate în portofoliul său. Potrivit prevederilor 1.2 din Anexa la Titlul VII din Legea nr 247/2005, M.E.C.M.A. a contribuit la constituirea capitalului S.C. Fondul Proprietatea S.A. cu acțiuni reprezentând 14,99% din capitalul social al Romgaz la acea dată.

19. REZERVE

Descrierea și natura rezervelor Societății este următoarea:

	31 dec 2012	31 dec 2011	31 dec 2010
	'000 RON	'000 RON	'000 RON
Rezerve legale	76.607	76.607	76.607
Alte rezerve	1.697.044	1.603.940	1.525.414
Total rezerve	1.773.651	1.680.547	1.602.021

**NOTE EXPLICATIVE LA SITUAȚIILE FINANCIARE INDIVIDUALE
PENTRU ANUL ÎNCHEIAT LA 31 DECEMBRIE 2012**

19. REZERVE (continuare)

Rezervele legale sunt constituite anual conform reglementărilor în vigoare, ca și cota parte din profitul Societății, în limitele stabilite de lege (până la 20% din capitalul social). Rezervele legale pot fi folosite numai în condițiile prevăzute de lege.

Alte rezerve sunt reprezentate de repartizări din profit conform ordonanței de urgență a guvernului 64/2001, paragraful g) – pentru fondul de dezvoltare al Societății.

20. ÎMPRUMUTURI

	31 dec 2012	31 dec 2011	31 dec 2010
	'000 RON	'000 RON	'000 RON
Porțiunea curentă			
Porțiunea curentă a creditelor pe termen lung	-	6.714	13.060
Dobânda aferentă împrumuturilor pe termen lung	-	89	170
	-	6.803	13.230
Porțiunea pe termen lung			
Porțiunea pe termen lung a împrumuturilor	-	-	-
Total împrumuturi	-	6.803	13.230

Împrumut pe termen lung: împrumut de la BIRD

Împrumutul de la Banca Internațională pentru Reconstrucție și Dezvoltare ("BIRD" – RO 3723) a fost acordat în vederea reabilitării sectorului de petrol și gaze din România, în cadrul unui Acord de Împrumut semnat la 1 iunie 1994.

Împrumutul a fost exprimat în USD (sold la 31 decembrie 2011: 2.010.348 USD, echivalentul a 6.714 mii RON, sold la 31 decembrie 2010: 4.075.312 USD, echivalentul a 13.060 mii RON) și a fost purtător al unei dobânzi de 0,5% peste costul împrumuturilor calificate așa cum prevede BIRD. Rata dobânzii aplicabilă în 2011 a fost de aproximativ 7,97% (2010: aproximativ 7,67%).

La 31 decembrie 2010, Societatea nu a îndeplinit toate condițiile financiare conform contractului încheiat, iar împrumutul a fost prezentat pe termen scurt.

În anul 2012 creditul a fost rambursat în întregime.

Rata dobânzii

Expunerea la riscul de variație a ratelor dobânzilor și rata efectivă a dobânzii sunt prezentate astfel:

	Anul încheiat la 31 dec 2012	Anul încheiat la 31 dec 2011	Anul încheiat la 31 dec 2010
	'000 RON	'000 RON	'000 RON
Rata dobânzii variabilă	-	6.713	13.059
	Anul încheiat la 31 dec 2012	Anul încheiat la 31 dec 2011	Anul încheiat la 31 dec 2010
	(%)	(%)	(%)
Rata efectivă a dobânzii:	8,03	7,97	7,67
Împrumuturi pe termen lung – valută			

NOTE EXPLICATIVE LA SITUAȚIILE FINANCIARE INDIVIDUALE
PENTRU ANUL ÎNCHEIAT LA 31 DECEMBRIE 2012

21. PROVIZIOANE

	31 dec 2012	31 dec 2011	31 dec 2010
	'000 RON	'000 RON	'000 RON
Provizion de dezafectare – termen lung	164.515	253.387	211.573
Provizion de dezafectare – termen scurt	11.001	12.615	23.723
Provizion pentru pensii	63.785	53.627	52.773
Alte provizioane	17.734	7.515	3.409
Total	257.035	327.144	291.478

Provizionul de dezafectare

La data fiecarui bilant, Societatea revizuieste estimările privind obligațiile viitoare de dezafectare pe baza celor mai bune estimări, având în vedere legislația aplicabilă. În stabilirea acestor provizioane, conducerea Societății ia în calcul folosirea celor mai bune tehnologii în prezent și în viitor pentru perioada la care se estimează că vor apărea aceste cheltuieli.

Mișcarea**provizionului de dezafectare**

	2012	2011	2010
	'000 RON	'000 RON	'000 RON
Sold la 1 ian 2012	266.002	235.296	199.695
Provizion adițional înregistrat pentru active imobilizate	12.970	48.835	27.571
Efectul trecerii timpului	23.671	23.608	25.790
Înregistrat în contul de profit sau pierdere	(27.414)	(16.296)	(3.659)
Reducere înregistrată în corespondența cu active imobilizate	(99.713)	(25.441)	(14.101)
Sold la 31 dec 2012	175.516	266.002	235.296

Societatea provizionează complet costurile de dezafectare viitoare ale sondelor de gaze naturale pe o bază actualizată la momentul instalării. Provizionul pentru costurile de dezafectare ale acestor sonde, la sfârșitul vieții lor economice a fost estimat cu ajutorul tehnologiei existente, la prețuri curente sau ipoteze viitoare, în funcție de momentul estimat al activității, și actualizat utilizând o rată reală de 11% (2011: 12,26%; 2010: 15,12%). Perioada medie în care aceste costuri sunt prevăzute să fie suportate este estimată a fi aproximativ 17 de ani. În timp ce provizionul se bazează pe cea mai bună estimare a costurilor viitoare și viața economică a sondelor, există incertitudini în ceea ce privește atât suma, cât și momentul realizării acestor costuri.

**NOTE EXPLICATIVE LA SITUAȚIILE FINANCIARE INDIVIDUALE
PENTRU ANUL ÎNCHEIAT LA 31 DECEMBRIE 2012**

21. PROVIZIOANE (continuare)

Beneficii acordate la pensionare

În cursul normal al activității, Societatea face plăți fondurilor de sănătate, pensii și șomaj în contul angajaților săi la ratele statutare. Toți angajații Societății sunt membri ai planului de pensii al statului român. Aceste costuri sunt recunoscute în contul de profit și pierdere odată cu recunoașterea salariilor.

În baza contractului colectiv de muncă, Societatea este obligată să plătească salariaților săi în momentul pensionării un multiplicator al salariului brut, în funcție de vechimea în Societate, condițiile de muncă etc. Acest provizion a fost calculat după metode actuariale pe baza estimării salariului mediu, a numărului mediu de salariați care trebuie plătiti la pensionare, a estimării perioadei când acestea vor fi plătite și a fost adus la valoare prezentă folosind un factor de actualizare bazat pe dobânda aferentă unor investiții cu grad maxim de siguranță (titluri de stat).

Societatea nu operează nici un alt plan de pensii sau de beneficii după pensionare și, deci, nu are nici un alt fel de alte obligații referitoare la pensii.

Provizionul pentru pensii și alte obligații similare în suma de 63.785 mii RON a fost constituit pentru beneficiile ce vor fi acordate salariaților la momentul pensionării în funcție de vechimea în muncă în industria gazului conform contractului colectiv de muncă încheiat cu angajații Societății. Creșterea de 10.158 mii RON a provizionului se datorează modificării unor ipoteze de calcul referitoare la rata de actualizare și rata de creștere a salariului.

Alte provizioane

La 31 decembrie 2012, Societatea a înregistrat un provizion pentru refacerea mediului de 17.734 mii RON. Acest provizion este constituit pentru refacerea terenurilor afectate și pentru redarea acestora în circuitul agricol, pe baza estimărilor conducerii cu privire la costurile necesare pentru a readuce terenul la starea sa inițială.

22. DATORII COMERCIALE ȘI ALTE DATORII

	31 dec 2012	31 dec 2011	31 dec 2010
	'000 RON	'000 RON	'000 RON
Furnizori – facturi de primit	36.379	18.134	23.150
Datorii către salariați	42.138	41.366	36.912
Datorii comerciale	19.277	25.071	21.803
Datorii față de furnizorii de imobilizări	58.909	20.422	35.763
Redevență gaz	55.476	59.180	55.901
Asigurări sociale	13.254	14.944	14.058
Alte datorii curente	17.029	7.508	8.251
Datorii aferente asocierilor în participație	2.594	4.214	3.886
Avansuri de la clienți	178.121	575.060	205.428
TVA	50.611	97.586	22.599
Datorii cu alte impozite	3.498	3.976	4.215
Total	477.286	867.461	431.966

**NOTE EXPLICATIVE LA SITUAȚIILE FINANCIARE INDIVIDUALE
PENTRU ANUL ÎNCHEIAT LA 31 DECEMBRIE 2012**

23. INSTRUMENTE FINANCIARE

Factori de risc financiar

Societatea este expusă unei varietăți de riscuri financiare: riscul de piață (care include riscul valutar, riscul inflationist, riscul ratei de dobândă), riscul de credit, riscul de lichiditate. Programul de gestionare a riscului la nivel de Societate se axează pe imprevizibilitatea piețelor financiare și caută să minimizeze potențialele efecte adverse asupra performanței financiare a Societății, în anumite limite. Totuși, această abordare nu previne pierderile în afara acestor limite în cazul unor variații semnificative în piață. Societatea nu utilizează instrumente derivate pentru a acoperi expunerea față de anumite riscuri.

Conducerea Societății revizuieste riscurile financiare periodic, în vederea determinării probabilității de a depăși anumite limite. Cu toate acestea, utilizarea acestei metode nu previne posibilitatea unor pierderi peste aceste limite în cazul unor mișcări semnificative pe piață.

(a) Riscul de piață

(i) Riscul valutar

Societatea este expusă riscurilor valutare care sunt determinate de expunerea pe diverse valute, în principal dolarul american și euro. Riscul valutar apare din tranzacții comerciale viitoare și din creanțe și datorii recunoscute.

Societatea importă gaz din țări europene, are datorii exprimate în valută.

Datorita costurilor asociate ridicate, Societatea a adoptat o politică de a nu utiliza instrumente financiare derivate pentru a reduce riscul.

Cursurile oficiale de schimb la 31 decembrie 2012 au fost 3,3575 LEI/USD și 4,4287 LEI/EUR (31 decembrie 2011 3,3393 LEI/USD și 4,3197 LEI/EUR; 31 decembrie 2010: 3,2045 LEI/USD și 4,2848 LEI/EUR).

(ii) Riscul inflaționist

Rata oficială a inflației în România în exercițiul financiar încheiat la 31 decembrie 2012 a fost sub 10% după cum a fost comunicat de către Comisia Națională de Statistică din România. Rata cumulată a inflației pe parcursul ultimilor trei ani a fost sub 100%. Acest factor, printre alții, a condus la concluzia că România nu este o economie hiperinflaționistă începând cu 1 ianuarie 2004.

(iii) Riscul ratei de dobândă

Societatea a fost expusă în trecut la riscul de rată a dobânzii pentru împrumuturile de la Banca Internațională pentru Reconstrucție și Dezvoltare. În 2012, Societatea a rambursat toate creditele sale.

La 31 decembrie 2012, Societatea avea acordate împrumuturi cu dobândă variabilă în valoare de 16.466 mii RON (31 decembrie 2011: 8.347 mii RON, 31 decembrie 2010: 0).

Depozite bancare și certificatele de trezorerie poartă o rată fixă a dobânzii.

**NOTE EXPLICATIVE LA SITUAȚIILE FINANCIARE INDIVIDUALE
PENTRU ANUL ÎNCHEIAT LA 31 DECEMBRIE 2012**

23. INSTRUMENTE FINANCIARE (continuare)

Factori de risc financiar (continuare)

(b) Riscul de credit

Activele financiare, care expun Societatea unui potențial risc de credit, cuprind în principal numerar și echivalente de numerar, depozite bancare, creanțe comerciale și împrumuturi acordate. Politicile Societății prevăd ca vânzările să fie făcute către clienți cu risc de credit scăzut. Valoarea netă a creanțelor, după ajustarea pentru deprecierea creanțelor incerte, a numerarului și echivalentelor de numerar și a împrumuturilor acordate reprezintă valoarea maximă expusă riscului de credit. Societatea are o concentrare a riscului de credit în legătura cu cei mai mari 4 clienți ai săi, care împreună reprezintă 75% din soldul creanțelor la 31 decembrie 2012. Deși încasarea creanțelor ar putea fi influențată de factori economici, conducerea consideră că nu există un risc semnificativ de pierdere pentru Societate, în afara ajustării pentru creanțe incerte, deja constituite.

(c) Gestionarea riscurilor privind capitalul

Obiectivele Societății în ceea ce privește gestiunea capitalului sunt de a proteja abilitatea Societății de a-și desfășura în continuare activitatea în așa fel încât să asigure beneficii către acționari și alți utilizatori interesați și să mențină o structură de capital optimă pentru minimizarea costurilor capitalului.

Pentru a menține sau ajusta structura capitalului, Societatea poate modifica valoarea dividendelor plătite acționarilor, poate rambursa capitalul către acționari, poate emite noi acțiuni sau să vândă active pentru a reduce datoriile.

Societatea este adepta politicii de a nu apela la împrumuturi în situația în care investițiile necesare pot fi finanțate din resurse generate intern.

(d) Estimări de valoare justă

Valoarea contabilă a activelor și datoriilor financiare se presupune că aproximează valoarea justă a acestora.

Instrumentele financiare din bilanț includ creanțe comerciale și alte creanțe, numerarul și echivalentele de numerar, împrumuturi pe termen scurt, datoriile comerciale și alte datorii. Valorile estimate ale acestor instrumente aproximează valoarea lor contabilă. Valorile contabile reprezintă expunerea maximă a Societății la riscul de credit pentru creanțele existente.

NOTE EXPLICATIVE LA SITUAȚIILE FINANCIARE PENTRU ANUL ÎNCHEIAT LA 31 DECEMBRIE 2012

23. INSTRUMENTE FINANCIARE (continuare)

31 dec 2012	EUR 1 EUR = 4,4287 '000 RON	GBP 1 GBP = 5,4297 '000 RON	USD 1 USD = 3,3575 '000 RON	RON 1 RON '000 RON	Total '000 RON
Active financiare					
Active financiare disponibile pentru vanzare	-	-	-	1.646	1.646
Numerar și echivalente de numerar	24.071	14	366	1.714.879	1.739.330
Investiții păstrate până la scadență	-	-	-	890.834	890.834
Dobanda aferenta investitiilor	-	-	-	37.401	37.401
Creanțe comerciale si alte creante	-	-	-	1.094.712	1.094.712
Împrumuturi acordate	16.926	-	-	-	16.926
Total active financiare	40.997	14	366	3.739.472	3.780.849
Datorii financiare					
Datorii comerciale si alte datorii	(39)	-	(27.985)	(267.661)	(295.685)
Total datorii financiare	(39)	-	(27.985)	(267.661)	(295.685)
Net	40.958	14	(27.619)	3,471,811	3,485,164
31 dec 2011	EUR 1 EUR = 4,3197 '000 RON	GBP 1 GBP = 5,1545 '000 RON	USD 1 USD = 3,3393 '000 RON	RON 1 RON '000 RON	Total '000 RON
Active financiare					
Active financiare disponibile pentru vanzare	-	-	-	900	900
Numerar și echivalente de numerar	540	17	166	1.427.976	1.428.649
Investiții păstrate până la scadență	-	-	-	1.070.839	1.070.839
Dobanda aferenta investitiilor	-	-	-	19.262	19.262
Creanțe comerciale si alte creante	-	-	-	1.191.762	1.191.762
Împrumuturi acordate	8.572	-	-	-	8.572
Total active financiare	9.112	17	166	3.710.739	3.719.984
Datorii financiare					
Datorii comerciale si alte datorii	(2.674)	-	(60)	(287.382)	(290.116)
Împrumuturi și dobânzi de plata	-	-	(6.803)	-	(6.803)
Total datorii financiare	(2.674)	-	(6.863)	(287.382)	(296.919)
Net	6.438	17	(6.747)	3.423.357	3.423.065

Aceasta este o traducere libera a versiunii originale din limba engleza.

NOTE EXPLICATIVE LA SITUAȚIILE FINANCIARE PENTRU ANUL ÎNCHEIAT LA 31 DECEMBRIE 2012

23. INSTRUMENTE FINANCIARE (continuare)

31 dec 2010	EUR 1 EUR = 4,2848 '000 RON	GBP 1 GBP = 4,9673 '000 RON	USD 1 USD = 3,2045 '000 RON	RON 1 RON '000 RON	Total '000 RON
Active financiare					
Active financiare disponibile pentru vanzare	-	-	-	900	900
Numerar și echivalente de numerar	161	2	88	808.084	808.335
Investiții păstrate până la scadență	-	-	-	198.558	198.558
Dobanda aferenta investițiilor	-	-	-	5.135	5.135
Creanțe comerciale și alte creanțe	-	-	-	984.874	984.874
Total active financiare	161	2	88	1.997.551	1.997.802
Datorii financiare					
Datorii comerciale și alte datorii	(3.924)	-	(9.884)	(208.438)	(222.246)
Credite și dobânzi de plată	-	-	(13.320)	-	(13.020)
Total datorii financiare	(3.924)	-	(23.114)	(208.438)	(235.476)
Net	(3.763)	2	(23.026)	1.789.113	1.762.326

**NOTE EXPLICATIVE LA SITUAȚIILE FINANCIARE INDIVIDUALE
PENTRU ANUL ÎNCHEIAT LA 31 DECEMBRIE 2012**

23. INSTRUMENTE FINANCIARE (continuare)

Societatea este expusă în principal riscului valutar generat de EUR și USD fata de RON. Tabelul de mai jos detaliaza sensibilitatea Societatii la o majorare/scădere cu 5% a cursului de schimb al EUR și USD fata de RON. Rata de 5% este rata utilizată în raportările interne către conducere cu privire la riscul valutar și reprezintă evaluarea conducerii cu privire la modificarea rezonabilă a cursului de schimb. Analiza de senzitivitate include doar elementele monetare exprimate în valută în sold și are în vedere translatarea la sfârșitul perioadei la un curs modificat cu 5%.

	<u>31 dec 2012</u>	<u>31 dec 2011</u>	<u>31 dec 2010</u>
	'000 RON	'000 RON	'000 RON
Slăbirea Leului			
Profit sau pierdere	668	(14)	(1.339)

Riscul de lichiditate și riscul de dobândă

La 31 decembrie 2012, expunerea Societatii la riscul de dobândă este redusă, datorită faptului că aceasta nu are contractate de împrumut, iar activele financiare poartă o rată a dobânzii fixă, cu excepția împrumuturilor acordate de către Societate. Cu toate acestea, aceste împrumuturi nu au un risc de dobândă semnificativ.

Analiza maturității pentru activele financiare si datoriile financiare non-derivate

31 dec 2012	<u>Scadente în mai puțin de o lună</u>	<u>Scadente în 1 - 3 luni</u>	<u>Scadente în 3 luni până la 1 an</u>	<u>Scadente în 1 – 5 ani</u>	<u>Scadente peste 5 ani</u>	<u>Total</u>
	'000 RON	'000 RON	'000 RON	'000 RON	'000 RON	'000 RON
Creanțe comerciale	778.038	16.207	112.561	52.646	-	959.452
CertIFICATE DE TREZORERIE	-	-	890.834	-	-	890.834
Total	778.038	16.207	1.003.395	52.646	-	1.850.286
Datorii comerciale	(292.685)	-	-	-	-	(292.685)
Total	(292.685)	-	-	-	-	(292.685)
Net	485.353	16.207	1.003.395	52.646	-	1.557.601

NOTE EXPLICATIVE LA SITUAȚIILE FINANCIARE INDIVIDUALE
PENTRU ANUL ÎNCHEIAT LA 31 DECEMBRIE 2012

23. INSTRUMENTE FINANCIARE (continuare)

31 dec 2011	Scadente în mai puțin de o lună	Scadente în 1 - 3 luni	Scadente în 3 luni până la 1 an	Scadente în 1 – 5 ani	Scadente peste 5 ani	Total
	'000 RON	'000 RON	'000 RON	'000 RON	'000 RON	'000 RON
Creanțe comerciale	863.283	16.748	50.729	145.350	-	1.076.110
CertIFICATE de trezorerie	-	-	1.070.839	-	-	1.070.839
Total	863.283	16.748	1.121.568	145.350	-	2.146.949
Datorii comerciale	(638.688)	-	-	-	-	(638.688)
Total	(638.688)	-	-	-	-	(638.688)
Net	224.595	16.748	1.121.568	145.350	-	1.508.261
31 dec 2010	Scadente în mai puțin de o lună	Scadente în 1 - 3 luni	Scadente în 3 luni până la 1 an	Scadente în 1 – 5 ani	Scadente peste 5 ani	Total
	'000 RON	'000 RON	'000 RON	'000 RON	'000 RON	'000 RON
Creanțe comerciale	789.278	12.647	58.412	92.053	-	952.390
CertIFICATE de trezorerie	-	-	198.558	-	-	198.558
Total	789.278	12.647	256.970	92.053	-	1.150.948
Datorii comerciale	(264.661)	-	-	-	-	(264.661)
Total	(264.661)	-	-	-	-	(264.661)
Net	524.617	12.647	256.970	92.053	-	886.287

Gestionarea riscului de lichiditate

Responsabilitatea finală pentru gestionarea riscului de lichiditate revine conducerii Societății, care a stabilit un cadru adecvat pentru gestionarea riscului de lichiditate pentru finanțarea pe termen scurt, mediu și lung a Societății și pentru cerințele de gestionare a riscului de lichiditate. Societatea gestionează riscul de lichiditate prin menținerea unui nivel adecvat al rezervelor, prin monitorizarea continuă a prognozelor și a fluxurilor de numerar actuale, și prin conectarea profilelor de maturitate ale activelor financiare cu cele ale datoriilor financiare.

NOTE EXPLICATIVE LA SITUAȚIILE FINANCIARE INDIVIDUALE
PENTRU ANUL ÎNCHEIAT LA 31 DECEMBRIE 2012

24. TRANZACȚII CU ENTITĂȚI AFILIATE

Principalele tranzacții și solduri cu părțile afiliate, sunt detaliate mai jos:

(i) Vânzări de bunuri și servicii

	Anul încheiat la 31 dec 2012	Anul încheiat la 31 dec 2011	Anul încheiat la 31 dec 2010
	'000 RON	'000 RON	'000 RON
<i>Vânzări de servicii</i>			
Societăți asociate Romgaz	21.392	19.013	15.724
<i>Vânzări de bunuri</i>			
Societăți asociate Romgaz	-	-	9.531
Total	21.392	19.013	25.255

(ii) Cumpărări de bunuri și servicii

	Anul încheiat la 31 dec 2012	Anul încheiat la 31 dec 2011	Anul încheiat la 31 dec 2010
	'000 RON	'000 RON	'000 RON
<i>Cumpărări de servicii</i>			
Societăți asociate Romgaz	-	3.345	2.160
Total	-	3.345	2.160

(iii) Solduri rezultate din vânzarea/cumpărarea de bunuri/servicii

	31 dec 2012	31 dec 2011	31 dec 2010
	'000 RON	'000 RON	'000 RON
<i>Creanțe cu părțile afiliate</i>			
Societăți asociate Romgaz	-	2.856	-
Total	-	2.856	-

NOTE EXPLICATIVE LA SITUAȚIILE FINANCIARE INDIVIDUALE
PENTRU ANUL ÎNCHEIAT LA 31 DECEMBRIE 2012

25. INFORMAȚII PRIVIND SALARIAȚII ȘI MEMBRII ORGANELOR DE ADMINISTRAȚIE, CONDUCERE ȘI SUPREVEGHERE

Salarizarea directorilor și administratorilor

Societatea nu are obligații contractuale legate de pensii față de foștii directori și administratori ai Societății.

Pe parcursul exercițiului financiar, nu au fost acordate avansuri și credite directorilor și administratorilor Societății, cu excepția avansurilor pentru deplasări în interes de serviciu, iar aceștia nu datorează nici o sumă Societății la sfârșitul anului provenită din astfel de avansuri.

	Anul incheiat la 31 dec 2012	Anul incheiat la 31 dec 2011	Anul incheiat la 31 dec 2010
	'000 RON	'000 RON	'000 RON
Salarii plătite directorilor	8.985	7.413	8.853
	31 dec 2012	31 dec 2011	31 dec 2010
	'000 RON	'000 RON	'000 RON

Salarii de plătit directorilor	465	605	729
--------------------------------	-----	-----	-----

26. ASOCIAȚI

Numele asociatului	Activitatea principală	Țara de rezidență și de desfășurare a operațiunilor	Procentajul de interes detinut (%)		
			31 dec 2012	31 dec 2011	31 dec 2010
SC Amgaz SA Medias	Producție de gaze	România	35	35	35
SC Depomures SA Tg.Mures	Depozitare de gaze	România	40	40	40
Energia Torzym Polonia	Producție de gaze	Polonia	30	30	30
Cybinka Polonia	Producție de gaze	Polonia	30	30	30
SC Agri LNG Project Company SRL	Proiecte de fezabilitate	România	25	25	-
			31 dec 2012	31 dec 2011	31 dec 2010
			'000 RON	'000 RON	'000 RON
Investiții în asociați			12.409	9.878	8.740
Depreciere			(4.795)	(2.794)	(1.403)
Total			7.614	7.084	7.337

Având în vedere dimensiunea redusă a acestor societăți, Societatea nu a inclus în aceste situații financiare interimare individuale la 31 decembrie 2012 cota ei din rezultatul obținut de asociați în anul încheiat la 31 decembrie 2012.

NOTE EXPLICATIVE LA SITUAȚIILE FINANCIARE INDIVIDUALE PENTRU ANUL ÎNCHEIAT LA 31 DECEMBRIE 2012

27. ALTE ACTIVE FINANCIARE

Alte investiții financiare

Compania	Activitatea principală	Procentajul deținut	Valoare la 31 dec 2012 '000 RON	Depreciere la 31 dec 2012 '000 RON	Valoare netă 31 dec 2012 '000 RON
MKB Romexterra Bank S.A.	Alte activități de intermediere financiară	0,12%	840	-	840
Mi Petrogas Services S.A.	Servicii anexe extracției petrolului și gazelor naturale, exclusiv prospecțiuni	10%	60	-	60
Black Sea LPG Romania S.A.	Comerț exterior, comerț produse petroliere și transport maritim	6,30%	50	50	-
S.C. GHCL Upsom	Fabricarea altor produse chimice anorganice de bază	4,21%	17.100	17.100	-
Vanco Int Ltd		10%	149	-	149
Lukoil Oil Company		10%	597	-	597
Total			18.796	17.150	1.646

Aceasta este o traducere liberă a versiunii originale din limba engleză.

NOTE EXPLICATIVE LA SITUAȚIILE FINANCIARE INDIVIDUALE PENTRU ANUL ÎNCHEIAT LA 31 DECEMBRIE 2012

27. ALTE ACTIVE FINANCIARE (continuare)

Alte investiții financiare

Compania	Activitatea principală	Procentajul deținut	Valoare la 31 dec 2011 '000 RON	Depreciere la 31 dec 2011 '000 RON	Valoare netă 31 dec 2011 '000 RON
MKB Romexterra Bank S.A.	Alte activități de intermediere financiară	0,43%	840	-	840
Mi Petrogas Services S.A.	Servicii anexe extracției petrolului și gazelor naturale, exclusiv prospecțiuni	10%	60	-	60
Black Sea LPG Romania S.A.	Comerț exterior, comerț produse petroliere și transport maritim	6,30%	50	50	-
S.C. GHCL Upsom	Fabricarea altor produse chimice anorganice de bază	4,21%	17.100	17.100	-
Total			18.050	17.150	900

NOTE EXPLICATIVE LA SITUAȚIILE FINANCIARE INDIVIDUALE PENTRU ANUL ÎNCHEIAT LA 31 DECEMBRIE 2012

27. ALTE ACTIVE FINANCIARE (continuare)

Alte investiții financiare

Compania	Activitatea principală	Procentajul deținut	Valoare la 31 dec 2010 '000 RON	Depreciere la 31 dec 2010 '000 RON	Valoare netă 31 dec 2010 '000 RON
MKB Romexterra Bank S.A.	Alte activități de intermediere financiară	0,43%	840	-	840
Mi Petrogas Services S.A.	Servicii anexe extracției petrolului și gazelor naturale, exclusiv prospecțiuni	10%	60	-	60
Black Sea LPG Romania S.A.	Comerț exterior, comerț produse petroliere și transport maritim	6,30%	50	50	-
S.C. GHCL Upsom	Fabricarea altor produse chimice anorganice de bază	4,21%	17.100	17.100	-
Total			18.050	17.150	900

NOTE EXPLICATIVE LA SITUAȚIILE FINANCIARE INDIVIDUALE
PENTRU ANUL ÎNCHEIAT LA 31 DECEMBRIE 2012

28. INFORMAȚII PE SEGMENTE

a) Produse și servicii din care segmentele raportate generează venituri

Informația raportată principalului factor de decizie în vederea alocării resurselor și evaluarea performanței segmentului, se concentrează pe segmentul de producție, segmentul de servicii de depozitare, și altele, inclusiv activitatea desfășurată la sediu. Directorii Societății au ales să organizeze Societatea în jurul diferențelor în activitățile desfășurate.

Concret, Societatea este organizată în următoarele segmente:

- producție, care include activitățile de explorare, producția de gaze naturale și comerțul cu gaz; aceste activități sunt efectuate de sucursalele Mediaș, Mureș și Bratislava;
- activități de depozitare, efectuate de sucursala Ploiești;
- alte activități, cum ar fi transportul tehnologic, operațiunile la sonde și activități corporative.

b) Active și datorii pe segmente

Sold la 31 dec 2012	Productie	Depozitare	Altele
	'000 RON	'000 RON	'000 RON
Imobilizări corporale	4.005.412	1.368.467	506.891
Alte active necorporale	210.276	885	19.543
Creanțe comerciale și alte creanțe	934.017	24.429	1.006
Alte active pe termen lung	-	-	16.926
Stocuri	410.297	80.971	16.581
Alte active financiare	432	504	936.559
Alte active	28.526	17.410	86.498
Numerar și solduri de numerar	229.941	47.208	1.462.181
Total active	5.818.901	1.539.874	3.046.185
Provizion pentru pensii	-	-	63.785
Datorii privind impozitul amânat	-	-	257.835
Provizioane	193.250	-	-
Alte datorii	28.610	1.562	222.473
Datorii comerciale și alte datorii	245.645	4.909	42.131
Total datorii	467.505	6.471	586.224

NOTE EXPLICATIVE LA SITUAȚIILE FINANCIARE INDIVIDUALE
PENTRU ANUL ÎNCHEIAT LA 31 DECEMBRIE 2012

28. INFORMAȚII PE SEGMENTE (continuare)

Sold la 31 dec 2011	Productie	Depozitare	Altele
	'000 RON	'000 RON	'000 RON
Imobilizări corporale	4.393.512	1.284.874	686.083
Alte active necorporale	91.347	853	25.304
Creanțe comerciale si alte creante	1.055.710	19.702	698
Alte active pe termen lung	-	-	8.572
Stocuri	354.216	74.031	22.994
Alte active financiare	545	-	1.097.540
Alte active	17.623	37.628	110.438
Numerar și solduri de numerar	194.026	42.066	1.192.557
Total active	6.106.979	1.459.154	3.144.186
Provizion pentru pensii	-	-	53.627
Datorii privind impozitul amânat	-	-	277.875
Provizioane	273.517	-	-
Alte datorii	25.387	1.291	281.229
Datorii comerciale si alte datorii	601.784	4.722	32.182
Împrumuturi	-	-	6.803
Total datorii	900.688	6.013	639.999
Sold la 31 dec 2010	Productie	Depozitare	Altele
	'000 RON	'000 RON	'000 RON
Imobilizări corporale	4.497.468	1.288.343	748.658
Alte active necorporale	169.497	1.349	18.463
Creanțe comerciale si alte creante	925.313	26.407	670
Stocuri	976.756	93.789	13.916
Alte active financiare	1.236	-	210.694
Alte active	44.931	26.957	21.898
Numerar și solduri de numerar	141.498	19.261	647.576
Total active	6.756.699	1.456.106	1.661.875
Provizion pentru pensii	-	-	52.773
Datorii privind impozitul amânat	-	-	445.451
Provizioane	238.705	-	-
Alte datorii	25.359	2.326	173.174
Datorii comerciale si alte datorii	236.827	6.432	42.885
Împrumuturi	-	-	13.230
Total datorii	500.891	8.758	682.371

NOTE EXPLICATIVE LA SITUAȚIILE FINANCIARE INDIVIDUALE
PENTRU ANUL ÎNCHEIAT LA 31 DECEMBRIE 2012

28. INFORMAȚII PE SEGMENTE (continuare)

Principalii clienți ai Societății sunt identificați în tabelul de mai jos. Toate vânzările sunt venituri aferente segmentului de producție.

Client	Anul încheiat la 31 dec 2012	Anul încheiat la 31 dec 2011	Anul încheiat la 31 dec 2010
	'000 RON	'000 RON	'000 RON
E.ON GAZ ROMANIA SA TG.MURES	955.507	605.978	456.130
SC GDF SUEZ SA	731.126	743.846	459.992
ELECTROCENTRALE BUCURESTI	332.981	300.453	229.335
AZOMURES	322.626	486.748	332.543
SC CONEF SRL	230.214	200.458	200.343
ARELCO BUCURESTI	207.617	140.384	61.842
ELECTROCENTRALE GALATI	191.729	167.863	164.269
TRANSGAZ	118.201	143.588	134.384
TEN GAZ (fost AMGAZ)	101.293	200.953	132.560
INTERAGRO	-	336.103	594.750

NOTE EXPLICATIVE LA SITUAȚIILE FINANCIARE INDIVIDUALE
PENTRU ANUL ÎNCHEIAT LA 31 DECEMBRIE 2012

28. INFORMAȚII PE SEGMENTE (continuare)

c) Venituri, rezultate și alte informații pe segmente

Anul încheiat la 31 dec 2012	Productie	Depozitare	Altele	Ajustări și eliminări	Total
	'000 RON	'000 RON	'000 RON	'000 RON	'000 RON
Vânzări și alte venituri din exploatare	3.594.986	245.075	342.852	(344.972)	3.837.941
Mai puțin: vânzări și alte venituri din exploatare între segmente	(4.550)	-	(340.422)	344.972	-
Vânzări la terți și alte venituri din exploatare	3.590.436	245.075	2.430	-	3.837.941
Venit din dobândă	8.208	4.164	135.954	-	148.326
Cheltuiala cu dobânda	(23.904)	(329)	-	-	(24.233)
Depreciere și amortizare	(431.443)	(88.372)	(86.299)	-	(606.114)
Profit/(pierdere) pe segmente înainte de impozitare	1.348.685	(4.678)	51.634	-	1.395.641
Anul încheiat la 31 dec 2011	Productie	Depozitare	Altele	Ajustări și eliminări	Total
	'000 RON	'000 RON	'000 RON	'000 RON	'000 RON
Vânzări și alte venituri din exploatare	3.853.607	344.583	348.538	(351.251)	4.195.477
Mai puțin: vânzări și alte venituri din exploatare între segmente	(5.020)	-	(346.231)	351.251	-
Vânzări la terți și alte venituri din exploatare	3.848.587	344.583	2.307	-	4.195.477
Venit din dobândă	7.963	1.457	97.377	-	106.797
Cheltuiala cu dobânda	(23.856)	(849)	-	-	(24.705)
Depreciere și amortizare	(528.212)	(71.466)	(103.706)	-	(703.384)
Profit/(pierdere) pe segmente înainte de impozitare	1.209.137	121.457	11.868	-	1.342.462
Anul încheiat la 31 dec 2010	Productie	Depozitare	Altele	Ajustări și eliminări	Total
	'000 RON	'000 RON	'000 RON	'000 RON	'000 RON
Vânzări și alte venituri din exploatare	3.240.744	295.879	355.255	(394.417)	3.497.461
Mai puțin: vânzări și alte venituri din exploatare între segmente	(4.774)	(50.267)	(339.376)	394.417	-
Vânzări la terți și alte venituri din exploatare	3.235.970	245.612	15.879	-	3.497.461
Venit din dobândă	11.929	2.766	79.592	-	94.287
Cheltuiala cu dobânda	(26.164)	(1.299)	-	-	(27.463)
Depreciere și amortizare	(683.370)	(67.355)	(89.281)	-	(840.006)
Profit/(pierdere) pe segmente înainte de impozitare	701.101	120.706	(299.601)	-	522.206

Aceasta este o traducere liberă a versiunii originale din limba engleză.

**NOTE EXPLICATIVE LA SITUAȚIILE FINANCIARE INDIVIDUALE
PENTRU ANUL ÎNCHEIAT LA 31 DECEMBRIE 2012**

29. ALTE ACTIVE PE TERMEN LUNG

În cursul anului 2011, Romgaz S.A. a semnat două contracte de împrumut cu Energia Torzyn Spolka și Energia Cybinka Spolka, fiecare cu un plafon de 5.000.000 EURO. Ambele contracte se vor încheia la 31 decembrie 2015. Dobânda va fi calculată aplicând la soldul sumei trase o rată anuală de bază echivalentă cu rata dobânzii BCE Euro plus 1% pe an. Rata BCE Euro a dobânzii de bază folosită va fi cea din ultima zi lucrătoare a anului calendaristic. Dobânda nu se capitalizează.

La 31 decembrie 2012, Romgaz S.A. are o creanță în valoare de 840 mii EUR/ 3.721 mii RON (2011: 945 mii EUR/ 4.082 mii RON) și o dobânda aferentă în suma de 180 mii RON de la Energia Cybinka Spolka și o creanță în suma de 2.878 mii EUR/12.745 mii RON (2011: 1.039 mii EUR/4.490 mii RON) și o dobânda aferentă în sumă de 279 mii RON de la Energia Torzym Spolka.

30. NUMERAR ȘI ECHIVALENTE DE NUMERAR

Pentru situația fluxurilor de numerar, numerarul și echivalentele de numerar includ numerarul în casă și conturile bancare, depozite pe termen scurt și titluri de stat cu scadența mai mică de trei luni. Numerarul și echivalentele de numerar la sfârșitul anului financiar, după cum sunt prezentate în situația fluxurilor de numerar, pot fi reconciliate cu elemente aferente din bilanțul contabil, după cum urmează:

<i>Numerar și echivalente de numerar</i>	31 dec 2012	31 dec 2011	31 dec 2010
	'000 RON	'000 RON	'000 RON
Conturi curente la bănci în RON	165.130	82.888	62.472
Conturi curente la bănci în valută	1.956	673	251
Numerar în casă	38	38	31
Depozite pe termen scurt	1.288.204	1.336.896	745.580
Titluri de stat cu scadență mai mică de trei luni	283.983	8.146	-
Sume în curs de decontare	19	8	1
Total	1.739.330	1.428.649	808.335

31. ALTE ACTIVE FINANCIARE

Alte active financiare reprezintă în principal titluri de stat cu o maturitate mai mare de 3 luni.

	31 dec 2012	31 dec 2011	31 dec 2010
	'000 RON	'000 RON	'000 RON
Acțiuni în societăți necotate	1.646	900	900
Investiții păstrate până la scadență	928.235	1.090.101	203.693
Total	929.881	1.091.001	204.593

**NOTE EXPLICATIVE LA SITUAȚIILE FINANCIARE INDIVIDUALE
PENTRU ANUL ÎNCHEIAT LA 31 DECEMBRIE 2012**

32. ANGAJAMENTE ACORDATE

	<u>31 dec 2012</u>	<u>31 dec 2011</u>	<u>31 dec 2010</u>
	'000 RON	'000 RON	'000 RON
Angajamente pentru achiziții gaz de import	283.642	612.786	864.574
Angajamente de capital	27.888	29.209	37.491
Alte angajamente	2.812	3.587	-
Total	314.342	645.582	902.065

Din facilitatea de 29 milioane USD acordată de RBS Bank pentru deschiderea de acreditive în favoarea furnizorilor, la 31 decembrie 2012 mai sunt disponibili pentru utilizare 20.694 mii USD (2011: 20.253 mii USD; 2010: 28.300 mii USD).

33. ANGAJAMENTE PRIMITE

	<u>31 dec 2012</u>	<u>31 dec 2011</u>	<u>31 dec 2010</u>
	'000 RON	'000 RON	'000 RON
Giruri și garanții primite	966	636	389

Girurile și garanțiile primite reprezintă scrisori de garanție și depozite bancare restricționate constituite drept garanție de bună execuție și restituire avans de către furnizorii externi de imobilizări corporale și de producție.

34. CONTINGENȚE

(a) *Actiuni în instanță*

Societatea este supusă mai multor acțiuni juridice apărute în cursul normal al activității. Conducerea Societății consideră că acestea nu vor avea nici un efect advers asupra rezultatelor și a poziției financiare a Societății.

(b) *Proceduri juridice în curs de soluționare la care SNGN ROMGAZ SA nu este parte*

În data de 28 decembrie 2011, un număr de 27 de foști și actuali angajați ai Societății au primit o înștiințare de la Direcția de Investigare a Infracțiunilor de Criminalitate Organizată și Terorism (DIICOT) în legătură cu o investigație ce vizează contractele de vânzare încheiate cu unul din clienții Societății, în care se suspectează că au fost acordate discounturi neautorizate către acest client în perioada 2005 – 2010. Înștiințarea DIICOT a menționat faptul că acordarea acestor discounturi a condus la o pagubă de 92 de milioane de dolari pentru Societate. Analizele interne efectuate de compartimentele de specialitate, au concluzionat faptul că relația contractuală s-a desfășurat cu respectarea cadrului legal, discounturile în cauză au fost acordate aplicându-se ordinele emise de Ministerul Economiei și Finanțelor și hotărârile Adunării Generale a Acționarilor precum și cele ale Consiliului de Administrație. Opinăm faptul că această investigație nu va avea un impact negativ asupra situațiilor financiare ale Societății.

De asemenea, în cursul anului 2013 Agenția Națională de Integritate a declanșat o investigație împotriva unui fost director general al Societății, ca urmare a identificării unor indicii potrivit cărora acesta se afla în conflict de interese în atribuirea unor contracte firmei la care a fost administrator înainte de a deveni director general al SNGN ROMGAZ SA. Conducerea a analizat și a estimat faptul că această investigație nu va avea nici un impact negativ asupra situațiilor financiare ale Societății.

Menționăm faptul că evaluarea riscurilor de către Societate s-a făcut fără a avea acces la informațiile din dosarul de investigație întocmit de Agenția Națională de Integritate sau cele din dosarul de investigație întocmit de Direcția de Investigare a Infracțiunilor de Criminalitate Organizată și Terorism (DIICOT). Societatea cooperează cu DIICOT și ANI prin punerea la dispoziție a tuturor informațiilor necesare.

**NOTE EXPLICATIVE LA SITUAȚIILE FINANCIARE INDIVIDUALE
PENTRU ANUL ÎNCHEIAT LA 31 DECEMBRIE 2012**

34. CONTINGENȚE (continuare)

(c) *Impozitarea*

Sistemul de impozitare din România este într-o fază de consolidare și armonizare cu legislația europeană. Totuși, încă există interpretări diferite ale legislației fiscale. În anumite situații, autoritățile fiscale pot trata în mod diferit anumite aspecte, procedând la calcularea unor impozite și taxe suplimentare și a dobânzilor și penalităților de întârziere aferente (0,1% pe zi). În România, exercițiul fiscal rămâne deschis pentru verificare fiscală timp de 5 ani. Conducerea Societății consideră că obligațiile fiscale incluse în aceste situații financiare sunt adecvate.

(d) *Contingente legate de mediu*

În România, reglementările legate de mediu sunt în dezvoltare. La 31 decembrie 2010 și la 31 decembrie 2011, Societatea nu a înregistrat nicio datorie pentru orice fel de costuri anticipate, inclusiv taxe legale și de consultanță, studii de impact, designul și implementarea planurilor de refacere a mediului. La 31 decembrie 2012, Societatea avea înregistrat un provizion pentru restaurarea terenurilor în valoare de 17.734 mii RON..

(e) *Licențe de funcționare în domeniul producției de gaze*

Societatea operează câmpurile gazifere pe baza licenței acordate de Agenția Națională de Resurse Minerale (ANRM). Licențele de extragere a hidrocarburilor (gaze naturale și condensat) expiră între 2011 și 2028 și pot fi prelungite la cerere.

(f) *Asigurări încheiate*

La sfârșitul anilor 2012, 2011 și 2010, Societatea are încheiate polițe de asigurare pentru imobilizări corporale.

35. EVENIMENTE ULTERIOARE DATEI BILANȚULUI

În ianuarie 2013, Societatea a semnat un protocol cu Electrocentrale București pentru preluarea unui ansamblu de active, denumit „CTE Iernut” capabil să producă energie electrică, în mod separat, față de celelalte active aflate în patrimoniul SC Electrocentrale București SA în vederea compensării creanțelor față de Electrocentrale București. Pe baza unui raport de evaluare emis în 2013 de un evaluator independent, centrala electrică valorează 40 milioane RON, valoare estimată în ipoteza încetării activității.

În cursul anului 2013, s-a realizat majorarea capitalului social al S.N.G.N. Romgaz S.A. prin aportul în natură al acționarilor cu valoarea de 2.384 mii lei, reprezentând valoarea terenurilor pentru care s-au obținut certificate de atestare a dreptului de proprietate.

În cursul lunilor mai și iunie 2013, s-au plătit dividende acționarilor în sumă totală de 1.060.114 mii lei, din care Ministerului Economiei 901.172 mii lei și către SC Fondul Proprietatea SA 158.942 mii lei, aprobate prin Hotărârea Adunării Generale a Acționarilor nr 6/24.05.2013.

SNGN Romgaz SA a semnat la data de 13 februarie 2013 un Pact de Opțiune cu OMV Petrom SA și Exxon Mobil Exploration and Production Romania Limited Nassau (Bahamas) Sucursala București, privind exploatarea noilor zăcăminte de gaze din Marea Neagră, perimetrele XV Midia și XIII Pelican. Extracția de gaze din această zonă este preconizată pentru sfârșitul deceniului. Contractul este condiționat de:

- Transferul drepturilor de participare deținute în prezent de Sterling Resources LTD și Petro Ventures Europe B.V. către ExxonMobil și OMV Petrom SA;
- O descoperire comercială de hidrocarburi în Porțiunea relevantă trebuie să fi fost notificată către ANRM.

NOTE EXPLICATIVE LA SITUAȚIILE FINANCIARE INDIVIDUALE
PENTRU ANUL ÎNCHEIAT LA 31 DECEMBRIE 2012

36. APROBAREA SITUAȚIILOR FINANCIARE

Situațiile financiare individuale au fost aprobate în numele consiliului de administrație pentru a fi emise la 22 august 2013.


Virgil Metea
General Manager




Lucia Ionascu
Economic Director